Nerevidirano poročilo o poslovanju skupine Krka in družbe Krka v prvem polletju 2013

Julij 2013

VSEBINA

Uvod ... 3
- Dosežki v prvem polletju 2013 ... 3
- Pomembnejši podatki o poslovanju skupine Krka in družbe Krka ... 4
- Predstavitev skupine Krka ... 5
- Družbe v skupini Krka ... 6
- Poslovni model skupine Krka ... 7
- Razvojna strategija skupine Krka ... 7

Poslovno poročilo ... 9
- Finančna tveganja ... 9
- Delničarji in trgovanje z delnico ... 10
- Analiza uspešnosti poslovanja skupine Krka in družbe Krka ... 13
- Trženje in prodaja ... 15
- Razvoj in raziskave ... 24
- Vlaganja in naložbe ... 25
- Zaposleni ... 27

Zgoščeni konsolidirani računovodski izkazi skupine Krka s pojasnili ... 28
- Konsolidirani izkaz finančnega položaja skupine Krka ... 28
- Konsolidirani izkaz poslovnega izida skupine Krka ... 29
- Konsolidirani izkaz vseobsegajočega donosa skupine Krka ... 29
- Konsolidirani izkaz sprememb lastniškega kapitala skupine Krka ... 30
- Konsolidirani izkaz denarnih tokov skupine Krka ... 32
- Poročanje po odsekih skupine Krka ... 33
- Pojasnila k računovodskim izkazom skupine Krka ... 34

Zgoščeni računovodski izkazi družbe Krka, d. d., Novo mesto s pojasnili ... 40
- Izkaz finančnega položaja družbe Krka, d. d., Novo mesto ... 40
- Izkaz poslovnega izida družbe Krka, d. d., Novo mesto ... 41
- Izkaz vseobsegajočega donosa družbe Krka, d. d., Novo mesto ... 41
- Izkaz sprememb lastniškega kapitala družbe Krka, d. d., Novo mesto ... 42
- Izkaz denarnih tokov družbe Krka, d. d., Novo mesto ... 44
- Poročanje po odsekih družbe Krka, d. d., Novo mesto ... 45
- Pojasnila k računovodskim izkazom družbe Krka, d. d., Novo mesto ... 46

Izjava o odgovornosti uprave ... 52

UVOD

Zgoščeni konsolidirani računovodski izkazi skupine Krka in zgoščeni računovodski izkazi družbe Krka, d. d., Novo mesto (v nadaljevanju družba Krka) za obdobji januar–junij 2013 in 2012 niso revidirani, medtem ko so izkazi za celotno leto 2012 revidirani. Družba Krka nima odobrenega kapitala niti pogojnega povečanja osnovnega kapitala.

Pomembnejše spremembe podatkov, ki jih vsebuje prospekt za borzno kotacijo, družba Krka sproti objavlja v sistemu elektronskega obveščanja Ljubljanske borze SEOnet, v sistemu elektronskega obveščanja Agencije za finančni nadzor na Poljskem (ESPI) in/ali v časopisu Delo. Poročilo o poslovanju skupine in družbe je na vpogled na Krkini spletni strani www.krka.si.

Poročilo o poslovanju skupine Krka in družbe Krka v prvem polletju 2013 je nadzorni svet družbe Krka obravnaval na redni seji 24. 7. 2013.

Dosežki v prvem polletju 2013

- Skupina Krka je prodala za 597,1 milijona EUR, družba Krka pa za 587,4 milijona EUR izdelkov in storitev.
- Prodaja skupine Krka se je glede na enako obdobje minulega leta povečala za 6 %, prodaja družbe Krka pa za 13 %.
- Skupina Krka je ustvarila 132,8 milijona EUR dobička iz poslovanja, kar je 15 % več kot v enakem lanskem obdobju. Dobiček iz poslovanja družbe Krka je znašal 121,4 milijona EUR, kar je 20 % več od primerljivega lanskega dobička.
- Dobiček v obdobju skupine Krka je znašal 100,3 milijona EUR in je bil za 11 % večji kot v enakem lanskem obdobju, dobiček v obdobju družbe Krka v vrednosti 93,2 milijona EUR pa je bil od primerljivega lanskega dobička večji za 13 %.
- Največja absolutna in relativna rast prodaje glede na enako lansko obdobje (za 43,3 milijona EUR oziroma 26 %) je bila dosežena v regiji Vzhodna Evropa, ki je s 35-odstotnim deležem tudi Krkina največja prodajna regija.
- Na trgih zunaj Slovenije je bilo ustvarjenih 93 % prodaje skupine Krka oziroma 95 % prodaje družbe Krka.
- Tečaj delnice družbe Krka na Ljubljanski borzi je 30. 6. 2013 znašal 51,00 EUR, kar je 2-odstotna rast vrednosti glede na konec leta 2012. Tržna kapitalizacija družbe Krka je bila 1.807 milijonov EUR.
- Za vlaganja in naložbe je skupina Krka namenila 70,6 milijona EUR, od tega družba Krka 44,9 milijona EUR, odvisne družbe pa 25,7 milijona EUR.
- Konec prvega polletja 2013 je bilo v skupini Krka 9839 zaposlenih, kar je 4 % več kot na začetku leta.

Pomembnejši podatki o poslovanju skupine Krka in družbe Krka

v tisoč EUR	Skupina Krka		Družba Krka	
	1–6/2013	**1–6/2012**	**1–6/2013**	**1–6/2012**
Prihodki od prodaje	597.071	565.292	587.437	521.274
Dobiček iz poslovanja (EBIT)[1]	132.772	115.203	121.385	101.067
Dobiček iz poslovanja z amortizacijo (EBITDA)	178.497	159.481	157.141	135.318
Dobiček v obdobju	100.315	90.055	93.217	82.859
Izdatki za razvoj in raziskave	51.224	47.975	53.103	47.321
Naložbe	70.592	59.372	44.900	26.728
	30. 6. 2013	**31. 12. 2012**	**30. 6. 2013**	**31. 12. 2012**
Nekratkoročna sredstva	943.579	926.000	892.517	863.442
Kratkoročna sredstva	812.810	700.748	796.278	702.843
Kapital	1.326.541	1.240.521	1.319.501	1.232.215
Nekratkoročne obveznosti	145.638	145.362	113.665	113.310
Kratkoročne obveznosti	284.210	240.865	255.629	220.760
KAZALNIKI	**1–6/2013**	**1–6/2012**	**1–6/2013**	**1–6/2012**
EBIT v prihodkih od prodaje	22,2 %	20,4 %	20,7 %	19,4 %
EBITDA v prihodkih od prodaje	29,9 %	28,2 %	26,8 %	26,0 %
Dobiček v obdobju v prihodkih od prodaje	16,8 %	15,9 %	15,9 %	15,9 %
Donosnost kapitala (ROE)[2]	15,6 %	15,2 %	14,6 %	14,1 %
Donosnost sredstev (ROA)[3]	11,9 %	11,4 %	11,5 %	11,0 %
Obveznosti/Kapital	0,324	0,315	0,280	0,266
Delež izdatkov za razvoj in raziskave v prihodkih od prodaje	8,6 %	8,5 %	9,0 %	9,1 %
ŠTEVILO ZAPOSLENIH	**30. 6. 2013**	**31. 12. 2012**	**30. 6. 2013**	**31. 12. 2012**
Na dan	9839	9461	4639	4495

PODATKI O DELNICI	**1–6/2013**	**1–6/2012**
Skupno število izdanih delnic	35.426.120	35.426.120
Dobiček na delnico v EUR[4]	6,07	5,40
Tečaj delnice konec obdobja v EUR[5]	51,00	42,00
Tečaj delnice/Dobiček na delnico (P/E)	8,40	7,78
Knjigovodska vrednost delnice v EUR[6]	37,45	34,61
Tečaj delnice/Knjigovodska vrednost delnice (TV/KV)	1,36	1,21
Tržna kapitalizacija v tisoč EUR (ob koncu obdobja)	1.806.732	1.487.897

[1] razlika med prihodki in odhodki iz poslovanja
[2] dobiček v obdobju, preračunan na celo leto/povprečno stanje lastniškega kapitala v obdobju
[3] dobiček v obdobju, preračunan na celo leto/povprečno stanje sredstev v obdobju
[4] dobiček večinskih lastnikov skupine v obdobju, preračunan na celo leto/povprečno število izdanih delnic v obdobju brez lastnih delnic
[5] tečaj delnice na Ljubljanski borzi
[6] kapital konec obdobja/skupno število izdanih delnic

Predstavitev skupine Krka

Obvladujoča družba skupine Krka je družba Krka, tovarna zdravil, d. d., Novo mesto.

Sedež Šmarješka cesta 6, 8501 Novo mesto, Slovenija
Telefon 07 331 21 11
Telefaks 07 332 15 37
E-naslov info@krka.biz
Spletne strani www.krka.si
Osnovna dejavnost proizvodnja farmacevtskih preparatov
Šifra dejavnosti 21.200
Leto ustanovitve 1954
Registrski vložek 1/00097/00, Okrožno sodišče Novo mesto
Davčna številka 82646716
Identifikacijska številka za DDV SI82646716
Matična številka 5043611
Osnovni kapital 59.126.194,28 EUR
Število izdanih delnic 35.426.120 navadnih kosovnih imenskih delnic. Delnice od leta 1997 kotirajo na Ljubljanski borzi vrednostnih papirjev z oznako KRKG, od aprila 2012 pa tudi na Varšavski borzi z oznako KRK.

Družbe v skupini Krka

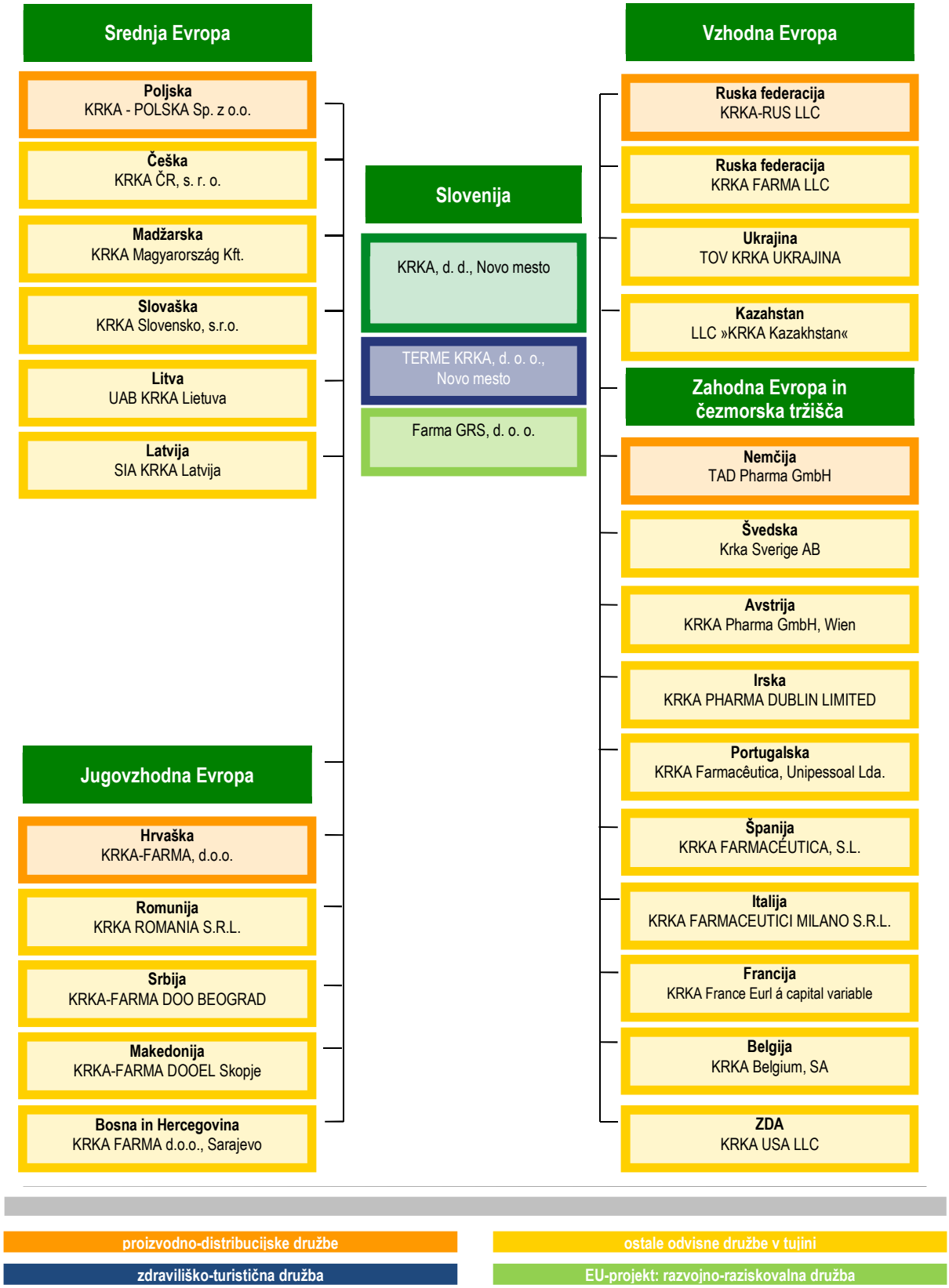

Obvladujoča družba Krka, d. d., Novo mesto ima 100-odstotni lastniški delež v vseh navedenih odvisnih družbah, razen v družbah Farma GRS (99,7 %) in Krka Belgium (95 %).

Poslovni model skupine Krka

Krka je podjetje s skoraj 60-letnimi izkušnjami in je eno od vodilnih generičnih farmacevtskih podjetij v svetu. Njen sedež je v Sloveniji.

Krka ima vodilni položaj na domačem trgu, močno pa je prisotna tudi na generičnih farmacevtskih trgih:

- vzhodne Evrope – v Ruski federaciji in Ukrajini,
- srednje Evrope – na Poljskem, Češkem in Madžarskem ter
- jugovzhodne Evrope – na Hrvaškem in v Romuniji.

V zadnjih letih smo vse bolj prisotni na zahodnoevropskih trgih, zlasti v Nemčiji, Franciji, Veliki Britaniji, skandinavskih državah, državah Beneluksa, Italiji, na Portugalskem in v Španiji.

Proizvodno-distribucijske zmogljivosti imamo v Sloveniji, Ruski federaciji, na Poljskem, Hrvaškem in v Nemčiji.

Sodobna farmacevtska proizvodnja in vertikalno integrirani poslovni model nam omogočata, da lahko kupcem v več kot 70 državah ponudimo varna, kakovostna in učinkovita zdravila na recept, izdelke brez recepta in veterinarske izdelke. V Krkini ponudbi izdelkov so večinoma izdelki v obliki trdnih farmacevtskih oblik. Našo ponudbo dopolnjujejo zdraviliško-turistične storitve Term Krka.

Osredotočeni smo na ponudbo generičnih zdravil na recept, ki jih tržimo pod lastnimi blagovnimi znamkami. Tudi v prihodnje se bomo osredotočali na trženje in razvoj lastne trženjsko-prodajne mreže, in sicer z ustanavljanjem podjetij ali nakupom lokalnih farmacevtskih podjetij na izbranih trgih. Naš cilj je krepitev tržne pozicije skupine Krka na evropskih trgih in trgih Srednje Azije ter vstopanje na nove perspektivne trge.

Da bi okrepili konkurenčno prednost ponudbe in ohranili čim večji delež vertikalno integriranih izdelkov, za raziskave in razvoj namenjamo 8 do 9 % prihodkov od prodaje. Velik del prihodkov predstavljajo prihodki od prodaje novih izdelkov, tj. izdelkov, ki so bili na različne trge dani v zadnjih petih letih. Tudi v prihodnje bomo vlagali v raziskave in razvoj, saj razvijamo 170 novih izdelkov.

Razvojna strategija skupine Krka

Uprava je v letu 2011 sprejela Strategijo razvoja skupine Krka za strateško obdobje 2012–2016. Uspešnost uresničevanja strateških ciljev spremljamo z merili uspešnosti, ki so določena na ravni skupine Krka, na ravni skupin izdelkov in na ravni poslovnih funkcij.

Uspešnost meril na ravni skupine Krka obravnava uprava, uspešnost meril na ravni posameznih skupin izdelkov in storitev ter meril na ravni poslovnih funkcij pa pristojni odbori. Ključno vodilo pri upravljanju sistema meril je povečevanje konkurenčnosti celotne skupine Krka.

Posodobljena strategija za strateško obdobje 2014–2018 bo pripravljena do letošnje jeseni.

V nadaljevanju so navedeni ključni strateški cilji in usmeritve skupine Krka do leta 2016.

Ključni strateški cilji do leta 2016

- Dosegati povprečno letno rast prodaje v višini najmanj 6 %.
- Ob organski rasti zagotoviti tudi rast s prevzemi in dolgoročnimi poslovnimi povezavami.
- Dosegati najmanj tretjinski delež novih izdelkov v skupni prodaji.
- Krepiti konkurenčno prednost nabora izdelkov ob ohranjanju čim večjega deleža vertikalno integriranih izdelkov ter izbrane izdelke kot prva generična zdravila lansirati na izbranih ključnih trgih.
- Povečati stroškovno učinkovitost izdelkov.
- Izboljšati stroškovno učinkovitost uporabe sredstev.
- Izboljšati stopnjo inovativnosti vseh poslovnih funkcij.
- Ostati samostojni.

Ključne strateške usmeritve do leta 2016

- Prednostno se usmeriti na evropske trge in na trge Srednje Azije.
- Krepiti farmacevtsko-kemijsko dejavnost in v tem okviru ponudbo zdravil na recept na treh ključnih terapevtskih področjih (zdravila za bolezni srca in žilja, zdravila za bolezni prebavil in presnove, zdravila za bolezni osrednjega živčevja) ter izdelkov brez recepta na izbranih terapevtskih področjih.
- Razvijati generična zdravila in pripraviti registracijsko dokumentacijo, preden poteče produktni patent originalnega zdravila.
- Krepiti konkurenčnost na zahodnoevropskih trgih z ustanavljanjem lastnih družb za trženje.
- Krepiti strokovno in stroškovno sinergijo v okviru skupine Krka ter kar najbolj izkoristiti konkurenčne prednosti poslovnih okolij, v katerih delujejo Krkine družbe v tujini.
- Zagotavljati stalne vire preskrbe z vhodnimi materiali in z optimizacijo nabave dosegati stalno zniževanje nabavnih cen.
- Povečevati internacionalizacijo vseh poslovnih funkcij z uveljavljanjem angleškega in ruskega jezika kot ključnih tujih jezikov komunikacije v skupini Krka.
- Ohraniti ekonomsko, socialno in naravovarstveno odgovornost do okolja, v katerem poslujemo.
- Zmanjšati vpliv finančnih tveganj in gospodarskih nevarnosti na poslovanje skupine Krka.
- Slediti politiki zmernega povečevanja dividend.
- Delovati na osnovah načel poslovne odličnosti in s tem krepiti prepoznavnost in pozitivno javno podobo skupine Krka.

Cilji poslovanja skupine Krka v letu 2013

- Prodaja izdelkov in storitev bo predvidoma presegla 1,2 milijarde EUR.
- Največja prodajna regija bo Vzhodna Evropa. Ruska federacija bo ostala najpomembnejši posamičen trg.
- Delež prodaje na trgih zunaj Slovenije bo predvidoma 92-odstoten.
- Najpomembnejša skupina izdelkov ostajajo zdravila na recept z več kot 82-odstotnim deležem v prodaji.
- Načrtovan je dobiček na ravni dobička v letu 2012.
- Konec leta 2013 bo imela skupina Krka predvidoma več kot 10.000 zaposlenih (6-odstotna rast), od tega več kot polovico v tujini.
- Načrtovane naložbe v vrednosti 182 milijonov EUR bodo namenjene predvsem povečanju in modernizaciji proizvodnih in razvojno-raziskovalnih zmogljivosti ter infrastrukture.

Finančna tveganja

Tveganje sprememb deviznih tečajev

Zaradi razvejanega mednarodnega poslovanja je skupina Krka izpostavljena tveganju sprememb deviznih tečajev ruskega rublja, romunskega leja, poljskega zlota, hrvaške kune, srbskega dinarja, švedske krone, češke krone, madžarskega forinta in ukrajinske grivne.

V navedenih valutah izkazuje skupina Krka v izkazu finančnega položaja presežek sredstev nad obveznostmi, kar obravnavamo kot dolgo devizno pozicijo. Ključne računovodske kategorije, ki tvorijo devizno pozicijo, so terjatve do končnih kupcev in obveznosti do dobaviteljev.

Zaradi negativnega trenda gibanja tečajev valut trgov v razvoju smo v drugem četrtletju na ravni skupine zabeležili negativne tečajne razlike. Večina ustvarjenih negativnih tečajnih razlik izhaja iz naslova prevrednotenja deviznih pozicij v ruskem rublju, romunskem leju in poljskem zlotu. Vpliv drugih valut v skupnih tečajnih razlikah je majhen.

Devizne pozicije v prvem polletju niso bile zavarovane, saj na osnovi podatkov iz preteklih let ugotavljamo, da se, gledano kumulativno, negativne in pozitivne tečajne razlike izenačijo že na srednji rok.

Tveganje sprememb obrestnih mer

Izpostavljenost skupine Krka tveganju sprememb obrestnih mer je nizka. Dolgoročna zadolženost skupine Krka se je postopoma znižala do ravni, ko sprememba tržnih obrestnih mer nima več pomembnega vpliva na skupne stroške financiranja skupine.

Kreditno tveganje

Proces kreditne kontrole obsega bonitetno ocenjevanje kupcev, ki jim obvladujoča družba in odvisne družbe na leto prodajo izdelke v vrednosti 100.000 EUR in več, ter redno dinamično spremljanje plačilne discipline kupcev. V sistem kreditne kontrole je vključenih več kot 400 kupcev skupine Krka.

Raven terjatev do kupcev je bila ob polletju nekoliko višja kot na začetku leta, kar je bila izključno posledica rasti prodaje. Rast terjatev do kupcev je v prvem polletju zaostajala za rastjo prodaje.

V prvem polletju nismo beležili podaljševanja plačilnih rokov na ključnih prodajnih trgih. Ocenjujemo, da se plačilna disciplina kupcev ni spremenila.

V prvem polletju nismo beležili vrednostno pomembnih odpisov terjatev do kupcev. Približno polovica terjatev do kupcev je zavarovana pri kreditni zavarovalnici oziroma s finančnimi inštrumenti. Politika zavarovanja terjatev je v prvem polletju ostala nespremenjena.

Likvidnostno tveganje

Tveganja, povezana s plačilno sposobnostjo skupine Krke, smo v prvem polletju letošnjega leta uravnavali z učinkovitim kratkoročnim upravljanjem denarnih sredstev. Kratkoročno smo zagotavljali plačilno sposobnost s stabilnim denarnim tokom, z vnaprej dogovorjenimi kratkoročnimi bančnimi posojili ter z dnevnim, drsečim tedenskim, mesečnim in večmesečnim načrtovanjem in

spremljanjem denarnih pritokov in odtokov. Družba Krka obvladuje likvidnostno tveganje centralizirano tudi za vse odvisne družbe, skrbi za učinkovito upravljanje z denarnimi sredstvi na računih, načrtuje potrebe po denarnih sredstvih podjetij v skupini in jim zagotavlja finančne vire.

Likvidnostno tveganje ocenjujemo kot majhno. Obseg najetih kratkoročnih posojil je bil v prvem polletju majhen, del denarnih viškov pa smo kratkoročno deponirali pri bankah. Vse obveznosti smo plačevali redno in v dogovorjenih rokih.

Zavarovanje premoženja, obratovalnega zastoja in odgovornosti

Zavarovalni program skupine Krka zagotavlja optimalno finančno in pravno zaščito skupine na področju premoženja, obratovalnega zastoja in odgovornosti. Družbe v tujini imajo zavarovanja sklenjena tudi na lokalni ravni, kjer so bile izdane zavarovalne police lokalnih zavarovalnic, znotraj Evropske unije pa neposredne police po sistemu svobodne izmenjave storitev.

Krka je analizirala avtomobilska zavarovanja v skupini za leto 2012. Analiza premije in škodnega dogajanja kaže, da se nadaljujejo pozitivni učinki, ki sta jih prinesla uvedba odbitne franšize pri kasko zavarovanju in obvezno sledenje konkurenčnim ponudbam zavarovalnic, znatne prihranke pa pričakujemo tudi od ukinitve kasko zavarovanja starejših vozil. Zniževanje zavarovalnih premij in zmanjšanje števila zavarovalnih dogodkov sta cilja, ki bosta povečala gospodarnost in razpoložljivost sredstev.

Na podlagi zavarovalniške inšpekcije in priporočil pozavarovalnic Swiss Re, Munich Re in Triglav Re potekajo aktivnosti za zmanjšanje izpostavljenosti premoženja zavarovanim nevarnostim in za zmanjšanje verjetnosti ter posledic škodnih dogodkov. V ta namen je delovna skupina predlagala ukrepe ter določila roke in nosilce nalog za realizacijo ukrepov.

Zavarovalni program ima pomembno vlogo pri obvladovanju nevarnosti in odgovornosti na področju načrtovanja in izvedbe novih investicij in projektov v Sloveniji in v tujini. V prvem polletju je Krka z zavarovanjem zagotavljala obvladovanje nevarnosti in odgovornosti na investicijskih projektih Krka-Rus 2 in Sinteza 1 v Krškem.

Delničarji in trgovanje z delnico

V prvem polletju 2013 je tečaj Krkine delnice na Ljubljanski borzi pridobil 2 %, medtem ko je v istem obdobju osrednji slovenski indeks SBI TOP izgubil 3 % vrednosti. V obravnavanem obdobju so svoj lastniški delež najbolj okrepili mednarodni vlagatelji, ki imajo trenutno največji delež Krkinih delnic doslej, in sicer več kot 19 %. Domače fizične osebe ter domače investicijske družbe, skladi in druge domače pravne osebe so v istem obdobju zmanjšali svoj lastniški delež. Konec junija 2013 je imela Krka 65.574 delničarjev.

Lastniška struktura (deleži v %)

	30. 6. 2013	31. 12. 2012
Domače fizične osebe	39,3	39,8
Slovenska odškodninska družba	15,0	15,0
Kapitalska družba in PPS	10,2	10,2
Domače investicijske družbe in skladi	2,4	2,6
Druge domače pravne osebe	6,8	7,1
Mednarodni vlagatelji	19,5	18,8
Lastne delnice	6,8	6,5
Skupaj	**100,0**	**100,0**

V prvem polletju 2013 je Krka pridobila 115.920 lastnih delnic v skupni vrednosti 5.926.571 EUR (nakupi, knjiženi v letu 2013).

Na dan 30. 6. 2013 je imela Krka 2.420.234 lastnih delnic, kar predstavlja 6,832 % osnovnega kapitala.

Deset Krkinih največjih delničarjev na dan 30. 6. 2013

	Država	Število delnic	Delež v kapitalu (v %)	Delež v glasovalnih pravicah (v %)
SLOVENSKA ODŠKODNINSKA DRUŽBA, D. D.	Slovenija	5.312.070	14,99	16,09
KAPITALSKA DRUŽBA, D. D.	Slovenija	3.493.030	9,86	10,58
SOCIETE GENERALE - SPLITSKA BANKA D. D.	Hrvaška	1.229.477	3,47	3,73
HYPO ALPE-ADRIA-BANK D. D.	Hrvaška	961.303	2,71	2,91
NEW WORLD FUND INC	ZDA	755.000	2,13	2,29
LUKA KOPER, D. D.	Slovenija	433.970	1,23	1,31
ZAVAROVALNICA TRIGLAV, D. D.	Slovenija	388.300	1,10	1,18
AMERICAN FUNDS INSURANCE SERIES	ZDA	353.049	1,00	1,07
UNICREDIT BANK HUNGARY ZRT	Madžarska	327.232	0,92	0,99
KDPW	Poljska	292.559	0,83	0,89
Skupaj		**13.545.990**	**38,24**	**41,04**

Deset Krkinih največjih delničarjev je imelo 30. 6. 2013 skupaj 13.545.990 delnic, kar je 38,24 % vseh izdanih delnic.

Člani uprave in nadzornega sveta so imeli 30. 6. 2013 v lasti 50.895 delnic družbe, kar je 0,144 % vseh izdanih delnic.

Kapitalski deleži in deleži v glasovalnih pravicah članov uprave in članov nadzornega sveta družbe Krka na dan 30. 6. 2013

	Število delnic	Delež v kapitalu (v %)	Delež v glasovalnih pravicah (v %)
Člani uprave			
Jože Colarič	22.500	0,064	0,068
Aleš Rotar	12.770	0,036	0,039
Zvezdana Bajc	1.660	0,005	0,005
Vinko Zupančič	120	0,000	0,000
Danica Novak -Malnar	0	0,000	0,000
Člani uprave skupaj	**37.050**	**0,105**	**0,112**
Člani nadzornega sveta			
Jože Lenič	180	0,001	0,001
Matjaž Rakovec	400	0,001	0,001
Franc Šašek	540	0,002	0,002
Julijana Kristl	230	0,001	0,001
Vincenc Manček	11.543	0,033	0,035
Mojca Osolnik Videmšek	452	0,001	0,001
Tomaž Sever	500	0,001	0,002
Sergeja Slapničar	0	0,000	0,000
Mateja Vrečer	0	0,000	0,000
Člani nadzornega sveta skupaj	**13.845**	**0,039**	**0,042**

Trgovanje s Krkinimi delnicami v prvem polletju 2013

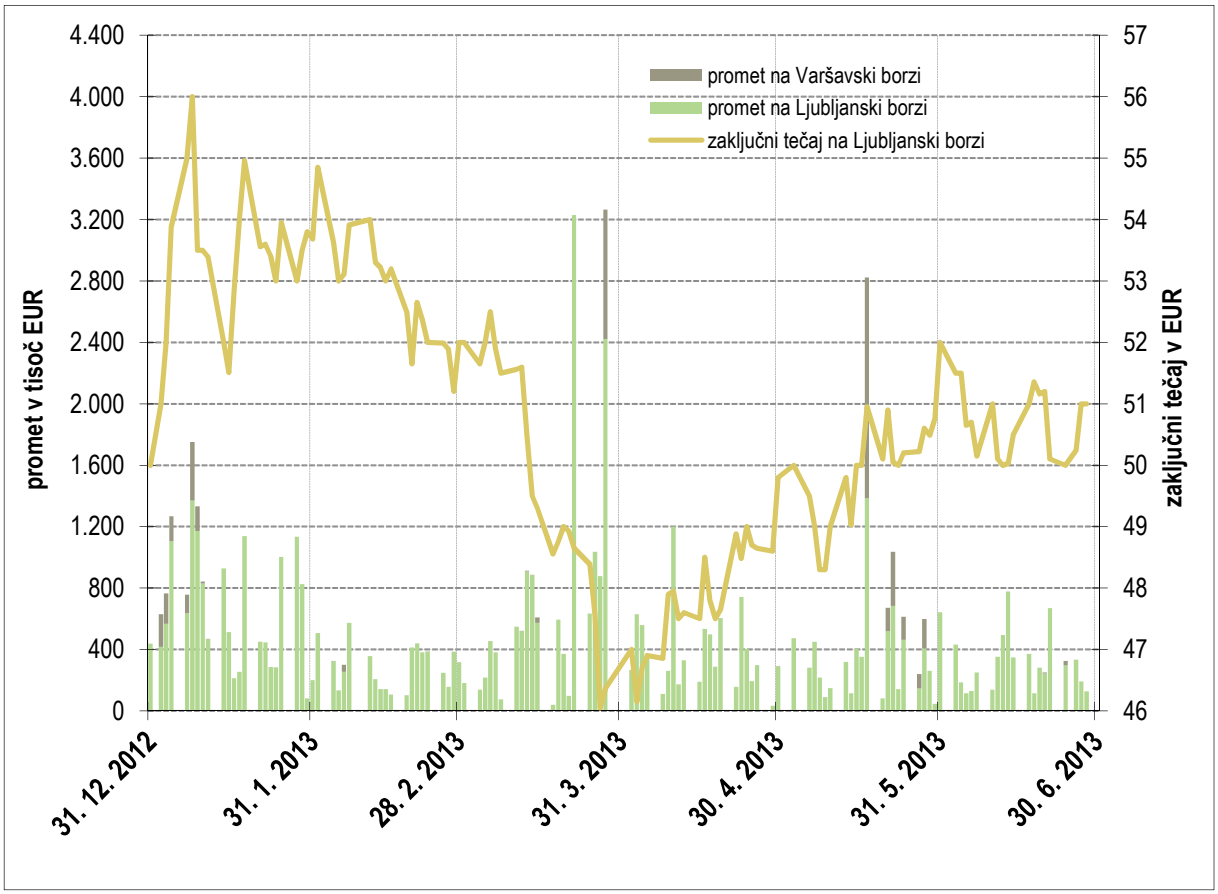

V prvem polletju 2013 je bil tečaj delnice na Ljubljanski borzi najvišji v začetku januarja, ko je znašal 56,00 EUR, najnižji pa konec marca, ko je znašal 46,05 EUR. Na dan 30. 6. 2013 je bil tečaj Krkine delnice 51,00 EUR.

Tržna kapitalizacija Krke na Ljubljanski borzi je 30. 6. 2013 znašala 1,8 milijarde EUR. Povprečni dnevni promet s Krkino delnico je v prvem polletju 2013 znašal 0,5 milijona EUR. V prvi polovici leta 2013 je bila Krkina delnica najprometnejši vrednostni papir na Ljubljanski borzi.

.

Od aprila 2012 Krkine delnice vzporedno kotirajo tudi na Varšavski borzi. V prvih mesecih kotacije je bil obseg trgovanja majhen, septembra, oktobra in decembra lani pa se je znatno povečal. Trend se je nadaljeval tudi v prvih dneh januarja letos, nato se je promet zmanjšal in se proti koncu marca ponovno povečal. Trgovanje na Varšavski borzi se je povečalo tudi v drugi polovici maja letos.

Analiza uspešnosti poslovanja skupine Krka in družbe Krka

V analizo uspešnosti poslovanja so vključeni podatki za skupino Krka in družbo Krka, komentarji pa so večinoma povezani s poslovanjem skupine.

Prihodki

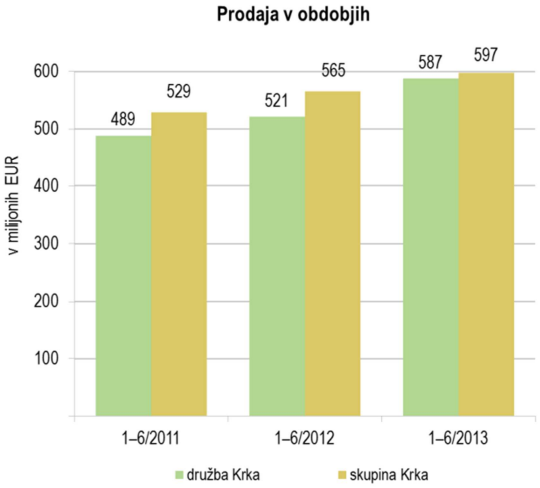

Prihodki od prodaje so se glede na lansko prvo polletje na ravni skupine Krka povečali za 6 %, na ravni družbe Krka pa za 13 %. Družba Krka je s prodajo zdravil na recept, izdelkov brez recepta in veterinarskih izdelkov ustvarila 587,4 milijona EUR prihodkov od prodaje, skupina Krka pa s prodajo omenjenih izdelkov in z zdraviliško-turističnimi storitvami 597,1 milijona EUR prihodkov od prodaje.

S prodajo zdravil na recept, ki se je glede na enako lansko obdobje povečala za 5 %, je skupina Krka ustvarila dobrih 83 % prihodkov od prodaje. Na trgih zunaj Slovenije je bilo ustvarjenih 93 % prihodkov od prodaje skupine.

Skupaj z drugimi poslovnimi in finančnimi prihodki je skupina Krka ustvarila 601,2 milijona EUR, družba Krka pa 590,9 milijona EUR vseh prihodkov.

V nadaljevanju tega poročila je v poglavju Trženje in prodaja predstavljena podrobnejša analiza doseženih prodajnih rezultatov po posameznih trgih ter skupinah izdelkov in storitev.

Odhodki

Celotni odhodki skupine Krka so v prvem polletju 2013 znašali 483,5 milijona EUR in so bili od odhodkov v enakem lanskem obdobju večji za 5 %.

Med poslovnimi odhodki skupine Krka, ki so znašali 467,7 milijona EUR, je bilo 221,6 milijona EUR proizvajalnih stroškov prodanih izdelkov, 156,2 milijona EUR stroškov prodajanja, 51,2 milijona EUR stroškov razvijanja in 38,7 milijona EUR stroškov splošnih dejavnosti.

Proizvajalni stroški prodanih proizvodov skupine so se glede na primerljivo lansko obdobje povečali za 1 %, njihov delež v prihodkih od prodaje pa je bil 37,1-odstoten. Stroški prodajanja imajo v prihodkih od prodaje 26,2-odstotni delež in so se glede na enako lansko obdobje povečali za 5 %. Stroški razvijanja skupine Krka so bili večji za 7 %, njihov delež v prihodkih od prodaje je bil 8,6-odstoten. Stroški razvijanja v celoti predstavljajo odhodek obdobja, saj skupina teh stroškov ne kapitalizira. Stroški splošnih dejavnosti so se glede na enako lansko obdobje povečali za desetino, njihov delež v prihodkih od prodaje pa je bil 6,5-odstoten.

Izidi poslovanja

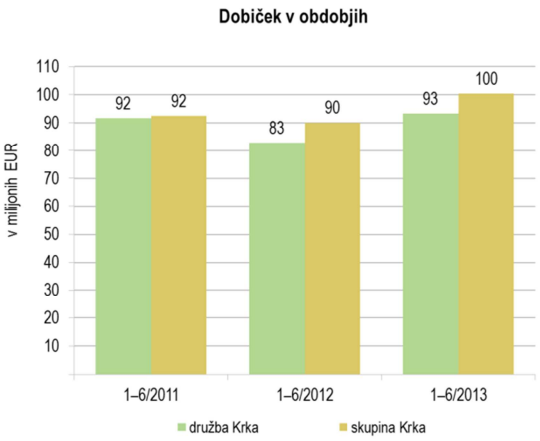

Dobiček iz poslovanja skupine Krka v višini 132,8 milijona EUR je bil 15 % večji kot v primerljivem lanskem obdobju. Dobiček pred davkom je znašal 117,6 milijona EUR in je bil od primerljivega lanskega dobička 8 % večji.

Davek iz dobička je znašal 17,3 milijona EUR, efektivna davčna stopnja pa 14,7 %.

Dobiček skupine Krka v prvem polletju 2013 v višini 100,3 milijona EUR je bil 11 % večji kot v enakem lanskem obdobju, dobiček družbe Krka v višini 93,2 milijona EUR pa je bil od primerljivega 13 % večji.

Sredstva

Konec junija 2013 je bila vrednost sredstev skupine Krka 1.756,4 milijona EUR in se je glede na konec leta 2012 povečala za 8 %.

Nekratkoročna sredstva predstavljajo 53,7 % vseh sredstev, njihov delež pa se je glede na začetek leta zmanjšal za 3,2 odstotne točke. Najpomembnejša postavka nekratkoročnih sredstev, ki so skupaj znašala 943,6 milijona EUR, so bile nepremičnine, naprave in oprema v vrednosti 790,2 milijona EUR. Predstavljale so 45,0 % vseh sredstev skupine. Njihova vrednost se je glede na začetek leta povečala za 2 %. Neopredmetena sredstva so znašala 117,2 milijona EUR.

Kratkoročna sredstva so se v prvem polletju 2013 povečala za 16 % in so znašala 812,8 milijona EUR. Zaloge so se v tem obdobju povečale za 12 %, na 280,6 milijona EUR, terjatve so se povečale za 4 % in so znašale 430,8 milijona EUR (od tega so terjatve do kupcev znašale 388,0 milijonov EUR in so bile glede na začetek leta 4 % večje).

Kapital in obveznosti

Kapital skupine Krka v višini 1.326,5 milijona EUR se je glede na konec leta 2012 povečal za 7 % in v celotnih virih sredstev predstavlja 75,5-odstotni delež.

Nekratkoročne obveznosti v višini 145,6 milijona EUR predstavljajo 8,3 % bilančne vsote skupine Krka. Rezervacije, ki so konec obdobja znašale 104,7 milijona EUR, so na enaki ravni kot konec leta 2012. Prav tako se v tem obdobju ni spremenila vrednost prejetih nekratkoročnih posojil.

Kratkoročne obveznosti so se glede na konec leta 2012 povečale za 18 % in so znašale 284,2 milijona EUR oziroma 16,2 % bilančne vsote skupine Krka. Med kratkoročnimi obveznostmi so se poslovne obveznosti v vrednosti 124,5 milijona EUR glede na konec leta 2012 povečale za 18 %, prejeta kratkoročna posojila pa so bila manjša za tretjino in so znašala 8,9 milijona EUR. Skupna vrednost prejetih nekratkoročnih in kratkoročnih posojil je bila glede na konec leta 2012 manjša za 17 %.

Druge kratkoročne obveznosti v vrednosti 144,1 milijona EUR so se glede na konec lanskega leta povečale za 21 %.

Kazalniki poslovanja

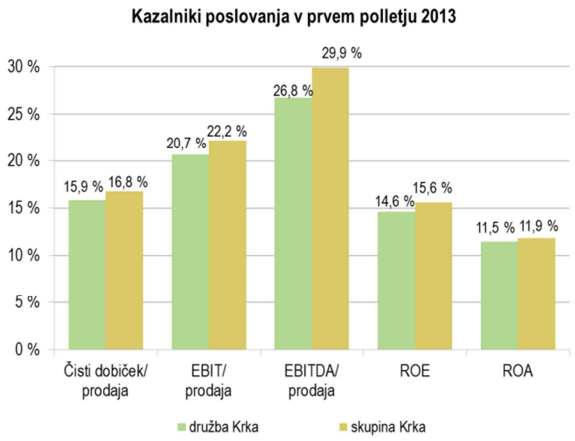

Delež dobička v obdobju v prodaji skupine Krka za prvo polletje 2013 je znašal 16,8 % (družbe Krka 15,9 %), delež dobička iz poslovanja v prodaji 22,2 % (družbe Krka 20,7 %) in delež dobička iz poslovanja pred amortizacijo (EBITDA) v prodaji 29,9 % (družbe Krka 26,8 %).

Donosnost kapitala (ROE) za skupino Krka je znašala 15,6 % (za družbo Krka 14,6 %), donosnost sredstev (ROA) pa 11,9 % (za družbo Krka 11,5 %).

Trženje in prodaja

V letošnjem prvem polletju sta tako skupina Krka kot družba Krka presegli prodajo, doseženo v enakem lanskem obdobju. Skupina Krka je v tem obdobju ustvarila prodajo v višini 597,1 milijona EUR, družba Krka pa 587,4 milijona EUR.

Prodaja po regijah

Največjo prodajo, 211,2 milijona EUR oziroma več kot 35 % celotne prodaje skupine Krka, je dosegla regija Vzhodna Evropa. Sledila ji je regija Zahodna Evropa in čezmorska tržišča s 139,7 milijona EUR prodaje in z več kot 23-odstotnim deležem v prodaji. Tretje največje prodajno območje v tem obdobju je bila regija Srednja Evropa z doseženo prodajo v višini 134,9 milijona EUR, kar je slabih 23 % prodaje skupine Krka. V regiji Jugovzhodna Evropa smo prodali za 68,0 milijonov EUR oziroma dobrih 11 % prodaje skupine Krka, prodaja na domačem trgu v skupni vrednosti 43,3 milijona EUR pa predstavlja 7 % prodaje skupine Krka

	Skupina Krka			Družba Krka		
v tisoč EUR	**1–6/2013**	**1–6/2012**	**Indeks**	**1–6/2013**	**1–6/2012**	**Indeks**
Slovenija	43.253	46.974	92	29.579	31.449	94
Jugovzhodna Evropa	68.026	73.846	92	81.734	78.387	104
Vzhodna Evropa	211.197	167.941	126	213.091	145.806	146
Srednja Evropa	134.932	137.903	98	134.558	142.189	95
Zahodna Evropa in čezmorska tržišča	139.663	138.628	101	128.475	123.443	104
Skupaj	**597.071**	**565.292**	**106**	**587.437**	**521.274**	**113**

Struktura prodaje skupine Krka po regijah v prvem polletju 2013

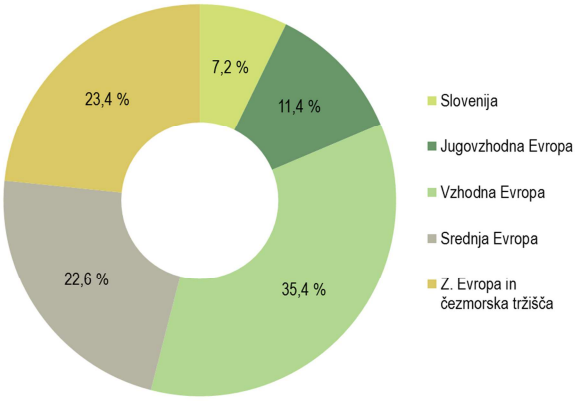

Prodaja skupine Krka po regijah v prvem polletju 2012 in 2013

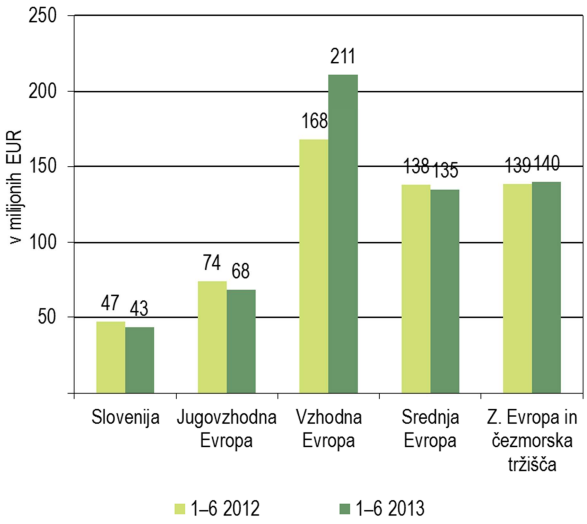

Slovenija

V prvem polletju je prodaja izdelkov in storitev na domačem trgu dosegla 43,3 milijona EUR. K temu so 23,9 milijona EUR prispevala zdravila na recept, 3,6 milijona EUR izdelki brez recepta, 1,1 milijona EUR pa veterinarski izdelki. Prodaja zdraviliško-turističnih storitev je v tem obdobju dosegla vrednost 14,2 milijona EUR.

Kljub pritiskom na zmanjšanje predpisovanja in zniževanje cen zdravil, ki jih je prinesel aprila uveden pravilnik o razvrščanju zdravil na listo, je Krka v obravnavanem obdobju z doseženim 11,7-odstotnim tržnim deležem okrepila položaj vodilnega proizvajalca zdravil na slovenskem trgu.

Največ pozornosti še naprej namenjamo prodaji in prepoznavnosti zdravil za zdravljenje bolezni srca in žilja, predvsem antihipertenzivov in statinov. Med temi izpostavljamo Prenesso (perindopril), Prenewel (perindopril in indapamid), Amlesso (perindopril in amlodipin) in Sorvasto (rosuvastatin).

Aprila smo paleti izdelkov dodali Prenesso (perindopril) v obliki orodisperzibilnih tablet po 4 mg in 8 mg, ki bo prispevala k učinkovitejšemu zdravljenju zvišanega krvnega tlaka. Junija smo trgu ponudili nov antidementiv Memaxa (memantin) v tabletah po 10 mg in 20 mg. S svojo paleto antidementivov tako obvladujemo vse oblike Alzheimerjeve bolezni.

Povečali smo prepoznavnost lansiranega antidiabetika Gliclada (gliklazid) in analgetika Doreta (paracetamol in tramadol) ter izdelkov brez recepta B-complex in Naklofen gel v prenovljenem pakiranju.

Krkina najbolje prodajana zdravila na recept so Prenessa (perindopril), Prenewel (perindopril in indapamid), Atoris (atorvastatin), Sorvasta (rosuvastatin) in Ultop (omeprazol). V skupini izdelkov brez recepta sta bila prodajno vodilna Nalgesin S (naproksen) in Bilobil (ginko biloba), katerega prodaja se še povečuje. Med veterinarskimi izdelki sta bila v ospredju Kvestigin (amoksicilin) in Fypryst (fipronil). K povečanju tržnega deleža slednjega je pripomogel tudi novo lansirani izdelek v obliki pršila.

Delež prodaje zdraviliško-turističnih storitev v skupni prodaji v regiji se je s prodajo v višini 14,2 milijona EUR glede na enako lansko obdobje zmanjšal za eno odstotno točko, na 32,9 %.

Jugovzhodna Evropa

Na trgih jugovzhodne Evrope smo v prvem polletju leta 2013 prodali za 68,0 milijonov EUR izdelkov, kar je 8 % manj kot v enakem lanskem obdobju. Krka ostaja vodilni tuji ponudnik zdravil v Bosni in Hercegovini, Makedoniji in na Kosovu ter vodilni tuji ponudnik generičnih zdravil v Romuniji in na Hrvaškem.

V **Romuniji**, največjem regijskem trgu, je prodaja v prvem polletju dosegla 21,2 milijona EUR. Kljub nekoliko manjši primarni prodaji od dosežene v enakem lanskem obdobju je Krka svoj tržni delež v Romuniji povečala.

Naša najbolje prodajana zdravila so bila Atoris (atorvastatin), Bilobil (ginko biloba), Enap (enalapril), Karbis (kandesartan), Prenessa/ Co-Prenessa (perindopril ter perindopil in indapamid), Roswera (rosuvastatin) in Tolura (telmisartan). K skupni prodaji so pomembno prispevala v zadnjih treh letih lansirana zdravila na recept. Med izdelki brez recepta imata največji potencial rast prodaje Naldorex (naproksen) in Herbion bršljanov sirup, ki sta bila lansirana v letu 2012. Pri veterinarskih izdelkih smo rast dosegli predvsem s povečanjem prodaje izdelkov velikim farmam in s prodajo izdelkov za zdravljenje malih živali.

Na ključnem, **hrvaškem** trgu je prodaja v prvi polovici leta 2013 dosegla 15,7 milijona EUR, kar je manj kot v prvi polovici leta 2012. Kljub temu je Krka obdržala vodilno mesto med tujimi generičnimi proizvajalci, ohranili pa smo tudi visoke tržne deleže pri prodaji statinov in nekaterih protimikrobnih učinkovin (makrolidih, kinolonih) ter dosegli pomembno prodajno rast sartanov, zaviralcev protonske črpalke in zaviralcev angiotenzinske konvertaze.

Naši najbolje prodajanim izdelki na Hrvaškem so Atoris (atorvastatin), Helex (alprazolam), Valsacor (valsartan), Ampril (ramipril), Nolpaza (pantoprazol), Perineva (perindopril), Enap (enalapril), Emanera (esomeprazol), Panatus (butamirat) in Lorista (losartan). Februarja smo lansirali Rolpryno SR (ropinirol) in Herbion bršljanov sirup, aprila pa Nolpazo control (pantoprazol).

V **Bosni in Hercegovini** je prodaja v vrednosti 9,5 milijona EUR ostala na podobni ravni kot v primerljivem lanskem obdobju. K temu so največ prispevala zdravila na recept, zlasti Enap (enalapril), Loristo (losartan), Naklofen (diklofenak), Roswera (rosuvastatin), Zyllt (klopidogrel), Atoris (atorvastatin) in Lexaurin (bromazepam). Prodajno najhitreje rastoča nova zdravila ostajajo Roswera (rosuvastatin), Valsacor (valsartan) in Elicea (escitalopram). Med izdelki brez recepta so k prodaji največ prispevali izdelki blagovne znamke Septolete, B-complex, Bilobil (ginko biloba) in Nalgesin (naproksen).

Na **makedonskem** trgu je prodaja v vrednosti 6,7 milijona EUR ostala na podobni ravni kot v prvem polletju lanskega leta. V najpomembnejši skupini zdravil na recept so k prodaji največ prispevali Enap (enalapril), Atoris (atorvastatin), Helex (alprazolam), Tanyz (tamsulozin), Lorista (losartan), Cordipin (nifedipin) in Roswera (rosuvastatin). Med izdelki brez recepta izpostavljamo Bilobil (ginko biloba), Daleron (paracetamol), B-complex, Herbion in Septolete.

V **Srbiji** smo prodali za 4,9 milijona EUR izdelkov. Manjša prodaja kot v enakem lanskem obdobju je posledica uvedbe novega zakona o javnih naročilih. Načrtovano prodajno rast želimo v prihodnje doseči s sodelovanjem na javnih razpisih lekarn. Nadaljujemo tudi z intenzivnimi promocijskimi in prodajnimi aktivnostmi, osredotočenimi na zdravila, ki so na pozitivni listi. Status domačega proizvajalca, ki nam zagotavlja uvrstitev in tudi ohranitev na tej listi, bomo okrepili s sodelovanjem z novim kooperacijskim partnerjem.

V prvi polovici leta 2013 so bili naši prodajno najpomembnejši izdelki Atoris (atorvastatin), Ampril (ramipril) in Zyllt (klopidogrel).

V **Bolgariji** smo v prvi polovici leta 2013 dosegli prodajo v vrednosti 5,8 milijona EUR, kar je 3 % več kot v enakem lanskem obdobju. Vrednostno so k prodaji največ prispevala zdravila na recept, predvsem Lorista (losartan ter losartan in hidroklorotiazid), Valsacor (valsartan ter valsartan in hidroklorotiazid), Enap (enalapril ter enalapril in hidroklorotiazid), Atoris (atorvastatin) in Prenessa (perindopril ter perindopril in indapamid). Prodajno rast so zagotovili izdelki brez recepta in veterinarski izdelki. Prodaja prvih se je povečala za polovico, prodaja drugih pa se je v primerjavi s prvim lanskim polletjem skoraj podvojila.

Na **Kosovu** je prodaja v vrednosti 2,4 milijona EUR ostala na enaki ravni kot v primerljivem lanskem

obdobju. Največji smo prodali zdravil na recept, rast pa smo zabeležili predvsem pri izdelkih brez recepta. V **Albaniji** je prodaja dosegla 1,4 milijona EUR in je bila manjša od prodaje v lanskem prvem polletju. Padec je bil posledica zakonsko določenega znižanja cen nekaterih naših ključnih izdelkov. Naši prodajno najpomembnejši zdravili na recept sta bili Atoris (atorvastatin) in Zalasta (olanzapin), med izdelki brez recepta pa Daleron (paracetamol). V **Črni gori** je prodaja dosegla 0,4 milijona EUR, kar je primerljivo z enakim lanskim obdobjem.

Vzhodna Evropa

V regiji Vzhodna Evropa je prodaja v vrednosti 211,2 milijona EUR za 26 % presegla prodajo v enakem lanskem obdobju. Zaradi vplivov zimske sezone je bila prodaja izdelkov brez recepta večja za skoraj 30 %.

Na ključnem trgu, v **Ruski federaciji**, ki je Krkin največji posamični trg, smo dosegli prodajo v vrednosti 149,1 milijona EUR, kar je 30 % več kot v lanskem prvem polletju. Prodajno vodilni izdelki so bili Lorista (losartan), Enap (enalapril), Herbion, Orsoten (orlistat), Zyllt (klopidogrel), Atoris (atorvastatin), Perineva (perindopril), Pikovit, Vasilip (simvastatin) in Nolicin (norfloksacin). Vedno pomembnejši prodajni delež imajo izdelki, ki smo jih na trg uvedli v zadnjih treh letih. Med njimi zaradi velike prodajne rasti izpostavljamo Loristo (losartan) Herbion, posamezne izdelke iz blagovne znamke Pikovit, Zyllt (klopidogrel) in Orsoten (orlistat). Uspešno smo prodajali tudi v letu 2012 lansirano Roxero (rosuvastatin).

Krka je v Ruski federaciji eden od vodilnih ponudnikov zaviralcev angiotenzinske konvertaze, statinov, sartanov, multivitaminskih izdelkov za otroke in sirupov za blaženje kašlja, zaviralcev protonske črpalke ter farmacevtskih izdelkov za zdravljenje debelosti. Hitro rast prodaje smo v tem obdobju zabeležili pri izdelkih za zdravljenje bolezni osrednjega živčevja.

Na **ukrajinskem trgu** so rast porabe zdravil in predvsem promocijske aktivnosti pripomogle k 11-odstotni prodajni rasti glede na enako lansko obdobje. Dosežena je bila prodaja v višini 29,9 milijona EUR. Okrepljeno delo na terenu in reorganizacija sta zagotovila 53-odstotno rast prodaje izdelkov brez recepta. Vrednostno so največ prispevala zdravila na recept, med njimi Enap (enalapril), Atoris (atorvastatin), Coryol (karvedilol) in Naklofen (diklofenak) ter Roxera (rosuvastatin), ki smo jo dali na trg v letu 2012 in med vsemi beleži najhitrejšo rast. Najbolje prodajani izdelki brez recepta so izdelki blagovne znamke Herbion, najhitreje pa je ob aktivni promociji rasel Nalgesin (naproksen).

Nadpovprečna prodajna rast glede na rast trga se nadaljuje v **Kazahstanu**. Ob prodaji v vrednosti 8,2 milijona EUR in 25-odstotni prodajni rasti glede na enako lansko obdobje, nam je uspelo povečati tudi tržni delež, pri čemer so k rasti največ prispevala zdravila na recept. Naši najpomembnejši izdelki na kazahstanskem trgu so Enap (enalapril), Lorista (losartan), Zyllt (klopidogrel) in izdelki Herbion. Nadaljevanje prodajne rasti zagotavljajo v letošnjem prvem polletju na novo lansirana zdravila Emanera (esomeprazol), Monkasta (montelukast) in Nalgesin (naproksen).

V **Uzbekistanu** je prodaja v primerjavi z enakim lanskim obdobjem zrasla za 29 % in dosegla 7,2 milijona EUR predvsem zaradi uspešne prodaje zdravil na recept, med katerimi izpostavljamo Enap (enalapril) in Loristo (losartan). Najboljše prodajne rezultate v skupini izdelkov brez recepta smo dosegli z izdelki blagovnih znamk Pikovit, Septolete in Duovit. V tem času smo uspešno začeli prodajati Niperten (bisoprolol), ki je izdelan v odvisni družbi v Rusiji, Vizarsin (sildenafil) ter Duovit za moške in Duovit za ženske. Zaradi posebnosti v plačilnem prometu še naprej posebno pozornost namenjamo skrajševanju plačilnih rokov in nadzoru terjatev.

V **Belorusiji** je prodaja dosegla vrednost 4,3 milijona EUR in za 41 % presegla prodajo v enakem lanskem obdobju. S tem smo dosegli najvišjo prodajno rast med vsemi na trgu prisotnimi proizvajalci generičnih zdravil. Največ so prispevali Lorista (losartan), izdelki blagovne znamke Septolete in Enap (enalapril), nov izdelek v prodaji pa je bila Amlessa (perindopril in amlodipin). K 99-odstotni rasti prodaje izdelkov brez recepta so ključno prispevale promocijske aktivnosti na terenu.

V **Moldaviji** smo v prvem polletju leta 2013 prodali za 2,9 milijona EUR oziroma 11 % več kot v enakem lanskem obdobju. Prodajno vodilna so bila zdravila na recept, med njimi še posebej Ampril (ramipril), Rawel (indapamid), Enap (enalapril) in

Kaptopril (kaptopril). Izdelki Herbion so bili najbolje prodajani izdelki brez recepta. S 5-odstotnim tržnim deležem se uvrščamo med tri največje proizvajalce zdravil na moldavskem trgu.

Prodaja v treh zakavkaških državah je skupaj dosegla 3,4 milijona EUR. V **Gruziji** je bila prodajna rast 27-odstotna, tržni delež pa 3,2-odstotni. Ker je nekaterim zdravilom na recept potekla registracija skupna prodaja v **Azerbajdžanu** kljub prodajni rasti izdelkov brez recepta in veterinarskih izdelkov ni dosegla prodaje v enakem lanskem obdobju. Prodajo na **armenskem trgu** smo v tem obdobju povečali za 8 %. Prodajno vodilni ostaja Enap (enalapril), sledita pa mu Kaptopril (kaptopril) in Atoris (atorvastatin).

V **Mongoliji** smo prodajo povečali za 31 % in dosegli vrednost 2,7 milijona EUR. Večino doseženega predstavljajo zdravila na recept, vendar pa je višjo stopnjo rasti dosegla prodaja izdelkov brez recepta. V prvem polletju smo na mongolski trg prvič prodali tudi veterinarske izdelke.

V **Kirgizistanu**, kjer smo s trženjskimi aktivnostmi in kadrovsko okrepitvijo zajeli območje celotne države, smo prodajo povečali za 44 % in dosegli vrednost 1,5 milijona EUR. Največ so prispevali izdelki blagovne znamke Pikovit, Hiconcil (amoksiciklin) in Duovit. V **Turkmenistanu**, kjer trženjske aktivnosti od marca dalje izvajamo v okviru lastnega predstavništva, smo v prvi polovici tega leta prodali za 1,2 milijona EUR izdelkov, kar je 5 % več kot v enakem lanskem obdobju. Zaradi velikega vpliva centralnega sistema preskrbe z zdravili preko državnega distributerja, prodaja v to državo poteka izrazito ciklično. Prodajno vodilna so bila zdravila na recept, med njimi še posebej Naklofen (diklofenak), Virolex (aciklovir) in Enap (enalapril). K 19-odstotni prodajni rasti v **Tadžikistanu** so največ prispevala zdravila na recept.

Srednja Evropa

Na srednjeevropskih trgih smo v prvi polovici leta prodali za 134,9 milijona EUR izdelkov, kar je 2 % manj kot v enakem lanskem obdobju. Prodajno rast smo zabeležili na večini regijskih trgov, izjemi sta bili le ključni trg Češka in Litva.

Poljska še naprej ostaja vodilni trg v regiji. V šestmesečnem obdobju je prodaja ob 10-odstotni rasti dosegla 61,1 milijona EUR. Večina najbolje prodajanih izdelkov v tem obdobju je bila iz skupine zdravil na recept, med katerimi izpostavljamo Atoris (atorvastatin), Roswero (rosuvastatin), Loristo (losartan), Valsacor (valsartan), Nolpazo (pantoprazol) in Prenesso (perindopril). Med zdravili, ki smo dali na trg v zadnjih treh letih, so k skupni prodaji poleg Karbisa (kandesartan) pomembno prispevala tudi Doreta (paracetamol in tramadol), Tolura/Tolucombi (telmisartan) in Emanera (esomeprazol). Prodajno vodilni izdelki brez recepta ostajajo Septolete in Bilobil (ginko biloba), med veterinarskimi izdelki pa Fypryst (fipronil) in Floron (florfenikol).

Češka zaseda drugo mesto med trgi v regiji in jo uvrščamo med Krkine ključne trge. Prodaja v vrednosti 25,1 milijona EUR je bila od primerljive lanske nižja, predvsem zaradi sprememb v zdravstvenem sistemu in posledičnega padca cen. V vodilni skupini zdravil na recept so bila najpomembnejša Atoris (atorvastatin), Lorista (losartan), Lexaurin (bromazepam), Prenessa (perindopril), Lanzul (lansoprazol) in Fromilid (klaritromicin). Med izdelki brez recepta smo prodali največ izdelkov iz blagovne znamke Septolete in Nalgesina (naproksen).

Na prodajo na ključnem **madžarskem** trgu še naprej vplivajo spremembe v reimbursaciji zdravil in oblikovanju njihovih cen, ki jih je prinesla reforma zdravstvenega sistema. Kljub temu nam je uspelo doseči 1-odstotno rast prodaje, ki je dosegla 20,3 milijona EUR. K temu so največ prispevala zdravila na recept, med njimi Prenessa (perindopril), Atoris (atorvastatin), Roxera (rosuvastatin), Lavestra (losartan), Nolpaza (pantoprazol), Tenox (amlodipin) in Fromilid (klaritromicin).

Prodaja na **slovaškem** trgu je v prvi polovici leta dosegla 13,6 milijona EUR in je za 1 % presegla prodajo v enakem lanskem obdobju. Največji je bil prispevek zdravil na recept, predvsem Prenesse (perindopril), Atorisa (atorvastatin), Valsacora (valsartan), Nolpaze (pantoprazol) in Fromilida (klaritromicin). Vodilna izdelka brez recepta sta bila Nalgesin (naproksen) in Septolete.

V prvih šestih mesecih leta smo prodajno rast zabeležili na dveh od treh baltskih trgov. V **Estoniji** je bila 7-odstotna, v **Latviji** 5-odstotna, prodaja v **Litvi** pa je bila od primerljive lanske

prodaje nižja za 5 %. Največji prodajni delež so na vseh trgih dosegli z zdravili na recept. V Estoniji sta bila najbolje prodajana Enap (enalapril) in Valsacor (valsartan), v Latviji Enap (enalapril) in Prenessa (perindopril), v Litvi pa Valsacor (valsartan) in Prenessa (perindopril).

Zahodna Evropa in čezmorska tržišča

V regiji Zahodna Evropa in čezmorska tržišča smo v prvem polletju prodali za 139,7 milijona EUR izdelkov in storitev, kar je 1 % več kot v enakem lanskem obdobju. Največji delež prodaje smo ustvarili na zahodnoevropskih trgih, med katerimi ostaja vodilna Nemčija, sledijo ji Francija, skandinavske države, Italija, Španija, Velika Britanija z Irsko, Portugalska in države Beneluksa. Povečali smo prodajo na čezmorskih trgih, katerih prodajni prispevek postaja vse pomembnejši.

Na zahodnoevropskih trgih se je prodaja prek nepovezanih družb se je v prvi polovici leta glede na enako lansko obdobje znižala, najbolj v Nemčiji in Veliki Britaniji. Hkrati se je povečala prodaja izdelkov, ki jih pod lastno blagovno znamko tržimo že prek osmih odvisnih družb. Med njim izpostavljamo družbo Krka Farmacéutica v Španiji, kjer smo po uspehu na javnem razpisu v Andaluziji zabeležili največjo vrednostno rast prodaje. Velike vrednostne rasti prodaje smo dosegli tudi v družbah Krka Sverige in Krka Farmacêutica na Portugalskem, ki ostaja med najhitreje rastočimi farmacevtskimi družbami v tej državi. Po relativno uspešni prodajni rasti sledijo odvisne družbe v Avstriji, na Irskem in v Italiji. V Franciji, kjer smo prve izdelke lansirali septembra 2012, prodajo povečujemo iz meseca v mesec. V Nemčiji je bila prodaja glede ne enako lansko obdobje manjša za 7 %, in to predvsem zaradi vse večjega deleža prodaje preko javnih razpisov, na katerih so cene praviloma nižje.

Glavnino prodaje smo dosegli z zdravili na recept, med katerimi so imeli največji delež esomeprazol, klopidogrel, pantoprazol, kandesartan s kombinacijami, perindopril s kombinacijami, ropinirol SR, galantamin SR in gliklazid SR. V prvem polletju letošnjega leta smo prek odvisnih družb lansirali montelukast, ziprazidon, memantin in sildenafil. Krka v zahodni Evropi ostaja vodilna generična proizvajalka esomeprazola, klopidogrela, galantamina SR, gliklazida SR, ropinirola SR in memantina ter ena od vodilnih proizvajalk generičnega olanzapina, pantoprazola, perindoprila in donepezila.

V letošnjem prvem polletju smo predvsem zaradi zamika naročil nekaterih pomembnejših izdelkov v drugo polovico leta pri prodaji veterinarskih izdelkov dosegli 5 % manjšo prodajo glede na primerljivo lansko obdobje. Ocenjujemo, da bomo s prodajno uspešnejšo drugo polovico leta presegli prodajo lanskega leta. V prvih šestih mesecih smo prodali največ enrofloksacina in fipronila, marca pa smo uspešno lansirali fipronil v obliki pršila in flubendazol.

V prvi polovici leta 2013 smo na čezmorskih trgih povečali prodajo za 14 %. Vodilni trg je Arabski polotok z Iranom, sledi Južnoafriška republika. Tudi v prihodnje si na teh trgih obetamo hitre rasti prodaje.

Prodaja skupine Krka in družbe Krka po skupinah izdelkov in storitev

V strukturi prodaje skupine Krka v obdobju januar–junij 2013 so bili s 94-odstotnim deležem najpomembnejši izdelki za humano uporabo, katerih prodaja se je povečala za 7 %.

Največjo prodajo v skupini Krka s 83-odstotnim deležem prestavljajo zdravila na recept, sledijo izdelki brez recepta z 11-odstotnim deležem in veterinarski izdelki s 4-odstotnim deležem. Prodaja zdraviliško-turističnih storitev predstavlja 2 % celotne prodaje skupine Krka.

Največja rast prodaje v primerjavi z enakim lanskim obdobjem je bila dosežena pri izdelkih brez recepta, ki jim po rasti prodaje sledijo zdravila na recept.

	Skupina Krka			Družba Krka		
v tisoč EUR	**1–6/2013**	**1–6/2012**	**Indeks**	**1–6/2013**	**1–6/2012**	**Indeks**
Izdelki za humano uporabo	560.374	526.090	107	563.526	498.083	113
– zdravila na recept	495.694	473.681	105	506.445	455.993	111
– izdelki brez recepta	64.680	52.409	123	57.081	42.090	136
Veterinarski izdelki	22.028	22.736	97	22.918	22.252	103
Zdraviliško-turistične storitve	14.247	15.952	89			
Ostalo	422	514	82	993	939	106
Skupaj	**597.071**	**565.292**	**106**	**587.437**	**521.274**	**113**

Struktura prodaje po skupinah izdelkov in storitev v prvem polletju 2013

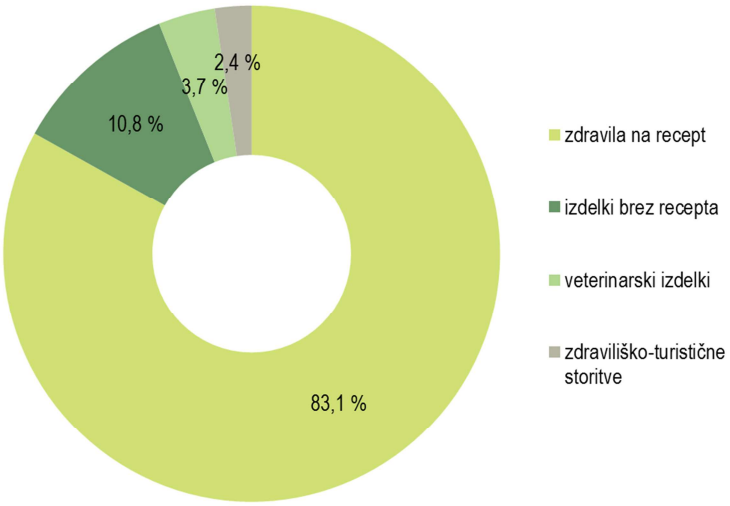

Zdravila na recept

Skupina Krka je v prvem polletju letošnjega leta prodala za 495,7 milijona EUR zdravil na recept, kar je 5 % več kot v enakem lanskem obdobju.

Prodaja se je najbolj povečala v regiji Vzhodna Evropa (26-odstotna rast), nekaj večja je bila tudi v regiji Zahodna Evropa in čezmorska tržišča. V ostalih regijah je bila nekaj manjša.

Med večjimi trgi se je prodaja zdravil na recept v primerjavi z enakim lanskim obdobjem najbolj povečala v Ruski federaciji (34-odstotna rast) in na Poljskem (7-odstotna rast).

Med srednje velikimi trgi je bila visoka rast prodaje dosežena v Španiji (57-odstotna rast), Italiji (45-odstotna rast), Kazahstanu (39-odstotna rast), Franciji (35-odstotna rast), skandinavskih državah (17-odstotna rast), na Portugalskem (15-odstotna rast) in na Arabskem polotoku z Iranom (15-odstotna rast).

Med manjšimi trgi je bila največja rast prodaje dosežena v Kirgizistanu (38-odstotna rast), Uzbekistanu (33-odstotna rast), Belorusiji (27-odstotna rast) in Mongoliji (26-odstotna rast).

Med vodilnih deset zdravil na recept po prodaji se uvrščajo Lorista/Lavestra (losartan), Atoris (atorvastatin), Enap (enalapril), Prenessa/Perineva (perindopril), Zyllt (klopidogrel), Nolpaza (pantoprazol), Emozul/Emanera (esomeprazol), Valsacor (valsartan), Roswera/Roxera (rosuvastatin) in Karbis/Candecor (kandesartan). Največjo absolutno rast prodaje med vodilnimi izdelki v primerjavi z enakim lanskim obdobjem dosegajo Lorista/Lavestra (losartan), Roswera/Roxera (rosuvastatin) in Zyllt (klopidogrel), med ostalimi pomembnejšimi izdelki pa Karbis/Candecor (kandesartan), Memando (memantin), Orsoten (orlistat) in Rolpryna SR/Ralnea SR (ropinirol).

V letu 2013 smo vstopili na pomembno terapevtsko področje – na področje onkologije. Tržiti smo začeli zdravila s tremi učinkovinami: imatinibom, letrozolom in eksemestanom. Meaxin/Neopax (imatinib) smo lansirali v Sloveniji, Ruski federaciji, Latviji, Estoniji, Litvi in na Slovaškem, Lortando/Likardo (letrozol) na Poljskem, Češkem, Slovaškem, v Estoniji in Litvi ter Etadron (eksemestan) na Poljskem.

V prvih šestih mesecih leta 2013 smo na novih trgih lansirali več izdelkov:

- Karbis (kandesartan) in Karbicombi (kandesartan in hidroklorotiazid) na Madžarskem;
- Valsacor (valsartan) v Španiji ter Valsacor(valsartan) in Valsacombi (valsartan in hidroklorotiazid) na Kosovu;
- Ifirmasto (irbesartan) v Franciji in Albaniji ter Ifirmacombi (irbesartan in hidroklorotiazid) v Španiji in na Portugalskem;
- Co-Olimestro (olmesartan in hidroklorotiazid) v Latviji;
- Amlesso/Dalnesso/Dalnevo (amlodipin in perindopril) v Makedoniji, Bolgariji, Estoniji in Belorusiji;
- Ampril/Amprilan (ramipril) v Bolgariji;
- Niperten (bisoprolol) v Uzbekistanu in Kirgizistanu;
- Gliclado (gliklazid) v Sloveniji;
- Emanero (esomeprazol) v Kazahstanu in Albaniji;
- Zulbex/Gelbro (rabeprazol) v Litvi, na Češkem, v Avstriji in Španiji;
- Memaxo/Maruxo/Mentixo/Maryzolo (memantin) v Franciji, Veliki Britaniji, na Portugalskem, Irskem, v Avstriji, skandinavskih državah, Sloveniji in Litvi,
- Eliceo/Ecytaro (escitalopram) na Kosovu,
- Zypsilo/Zipsilan (ziprazidon) v Nemčiji, skandinavskih državah in na Češkem;
- Rolpryno SR (ropinirol) na Hrvaškem;
- Dasselto/Esradin (desloratadin) na Poljskem, v Italiji in Španiji;
- Nalgesin/Analgesin/Naldorex (naproksen) na Poljskem, Madžarskem, Portugalskem, v Romuniji in Kirgizistanu;
- Doreto (tramadol in paracetamol) v Franciji in Veliki Britaniji ter Tadol (tramadol) v Tadžikistanu;
- Monkasto (montelukast) v Nemčiji, Franciji, Španiji in Italiji.

S temi lansiranji predvsem dopolnjujemo ponudbo zdravil za bolezni srca in žilja, prebavil in presnove ter osrednjega živčevja, ki so naša ključna terapevtska področja. Svoj položaj krepimo tudi med analgetiki.

Večletna prisotnostjo na obstoječih trgih nam omogoča ohranjanje ene najmočnejših marketinških mrež, ki jo še širimo, predvsem v Ruski federaciji in na drugih vzhodnoevropskih trgih. Na zahodnoevropskih trgih pa krepimo marketinško-prodajno mrežo.

Izdelki brez recepta

Prodali smo za 64,7 milijona EUR izdelkov brez recepta, kar je 23 % več kot v enakem obdobju lanskega leta.

Prodaja se je povečala v vseh regijah, najbolj pa v regiji Vzhodna Evropa (29-odstotna rast), regiji Srednja Evropa (26-odstotna rast) ter regiji Zahodna Evropa in čezmorska tržišča (18-odstotna rast).

Prodajo nam je uspelo povečati na večini trgov. Pomembne rasti smo dosegli na največjih trgih, in sicer v Ruski federaciji (23-odstotna rast), Ukrajini (53-odstotna rast), Sloveniji (9-odstotna rast), na Poljskem (61-odstotna rast), v Uzbekistanu (25-odstotna rast), Nemčiji (2-odstotna rast), Belorusiji (99-odstotna rast) in na Slovaškem (6-odstotna rast).

Na večini trgov beležimo rast prodaje sezonskih izdelkov, kot so Herbion, Pikovit, Septolete, Duovit in Daleron (paracetamol). Rast prodaje so dosegli tudi izdelki Bilobil (ginko biloba), Panzynorm in Fitoval.

Veterinarski izdelki

Prodaja je v prvih šestih mesecih znašala 22,0 milijonov EUR, kar je 3 % manj kot v enakem obdobju leta 2012.

Rast prodaje smo dosegli v regiji Srednja Evropa (31-odstotna rast), v ostalih regijah je bila manjša kot v enakem lanskem obdobju.

Med večjimi trgi se je prodaja najbolj povečala na Češkem (124-odstotna rast), Poljskem (44-odstotna rast), v Franciji (16-odstotna rast) in Litvi (12-odstotna rast).

Vodilni izdelki po prodaji so bili Enroxil (enrofloksacin), Floron (florfenikol) in Fypryst (fipronil), pa tudi nova izdelka Toltarox/Tolzesya (toltrazuril) in Quiflox/Marfloxin (marbofloksacin), ki sta bila na večino trgov lansirana v letu 2012.

Zdraviliško-turistične storitve

Skupina Terme Krka je ustvarila 14,2 milijona EUR prodaje, kar je 11 % manj kot v lanskem prvem polletju. Beležimo 2-odstotno rast nočitev tujih gostov, a hkrati 7-odstotni padec nočitev domačih gostov.

Število gostov na zdraviliškem zdravljenju je ostalo na ravni lanskega prvega polletja, za desetino manj pa je bilo gostov na preventivni zdravstveni rekreaciji in individualnih gostov. Med tujimi gosti beležimo 10-odstotno rast nočitev nemških gostov, 19-odstotno rast nizozemskih gostov ter 7-odstotno rast izraelskih gostov.

V okviru akcije Naj wellness 2013 je v kategoriji malih sprostitvenih centrov naš center Vitarium v Šmarjeških Toplicah ponovno zasedel prvo mesto, center Balnea v Dolenjskih Toplicah pa je bil med velikimi sprostitvenimi centri drugi.

Razvoj in raziskave

V prvem polletju 2013 smo pridobili prvo registracijo za **8 novih izdelkov v 15 različnih oblikah in jakostih** ter potrdilo za prvo priglasitev za nov veterinarski biocidni izdelek. V tem obdobju smo na različnih trgih za 83 izdelkov na novo pridobili 294 registracij.

Zdravila na recept

V skupini zdravil na recept smo registrirali 7 novih izdelkov in v vseh regijah širili tržne možnosti s pridobivanjem registracij po evropskih postopkih (postopek medsebojnega priznavanja – MRP, decentralizirani postopek – DCP in centralizirani postopek – CP) in po nacionalnih postopkih.

Na področju zdravljenja bolezni srca in žilja smo registrirali novo zdravilo **Amaloris** (kombinacija **atorvastatina** in **amlodipina**) v obliki filmsko obloženih tablet, ki vsebujejo po 10 mg vsake učinkovine. Kombinacija dveh učinkovin z različnih indikacijskih področij omogoča celostno obravnavo srčno-žilnih bolnikov ter učinkovito zmanjšuje srčno-žilno tveganje.

Paleto zdravil za znižanje krvnega tlaka smo dopolnili z zdravilom **Tolucombi** (kombinacija **telmisartana** in **hidroklorotiazida**) v obliki tablet, ki smo ga registrirali v vseh evropskih državah. Uporablja se za zniževanje krvnega tlaka pri bolnikih, pri katerih je monoterapija premalo učinkovita.

Z registracijo zdravila Tolucombi smo uspešno končali razvoj prvega zdravila v obliki dvoplastnih tablet. Dvoplastno tabletiranje omogoča vgrajevanje več učinkovin v isto tableto, tudi ko so zaradi fizikalno-kemijskih lastnosti in medsebojnih interakcij težko združljive. Poleg tega je možno doseči različno sproščanje ene ali več učinkovin, ki so v različnih plasteh.

V petnajstih evropskih državah smo po DCP-ju registrirali **Elenarp** (kombinacija **enalaprila** in **lerkanidipina**) v obliki tablet v dveh jakostih. Namenjen je zdravljenju esencialne hipertenzije v primerih, ko je monoterapija z lerkanidipinom nezadostna in ne omogoča ustreznega učinka pri zniževanju krvnega tlaka.

Po CP-ju smo registrirali **memantin** v obliki filmsko obloženih tablet v dveh jakostih. Zdravilo se uporablja za zdravljenje bolnikov z zmerno do hudo Alzheimerjevo boleznijo. Memantin omogoča zdravljenje s postopnim povečevanjem odmerjanja do vzdrževalnega odmerka, s tem pa se zmanjšuje možnost pojava neželenih učinkov.

Paleto zdravil za zdravljenje osrednjega živčevja smo obogatili z antidepresivom **Elicea Q-Tab** (**escitalopram**) v obliki orodisperzibilnih tablet v štirih jakostih, ki smo ga po DCP-ju registrirali v devetih evropskih državah. Nova oblika zdravila olajša jemanje, saj se orodisperzibilna tableta v ustih hitro raztopi, zato je primerna za bolnike, ki tableto težje pogoltnejo.

V Ruski federaciji smo registrirali nov izdelek **Naklofen Protect dual pack**, ki v istem pakiranju vsebuje kapsule s 75 mg **diklofenaka** in kapsule s 15 mg **lansoprazola**. Uporabljamo ga za lajšanje bolečin in zdravljenje vseh oblik revmatskih bolezni, ki zahtevajo dolgotrajno zdravljenje z diklofenakom. Sočasna uporaba lansoprazola zmanjšuje možnost nastanka krvavitev, razjed in perforacij na sluznici prebavil. To so pogosti neželeni učinki diklofenaka, še posebej pri dolgotrajni uporabi, pri starejših bolnikih in pri bolnikih, ki imajo razjede na prebavilih in pri so že ugotovili ugotovljeno preobčutljivost.

Onkološkim zdravilo smo dodali dve novi, **Meaxin** (**imatinib**) v obliki filmsko obloženih tablet, ki smo ga po DCP-ju registrirali v devetih evropskih državah, in **Tolnexo** (**docetaksel**) v obliki koncentrata za pripravo raztopine za infundiranje, ki smo jo registrirali v dvanajstih evropskih državah. Meaxin se uporablja za zdravljenje kronične mieloične levkemije, Tolnexa pa se sama ali v kombinaciji z drugimi zdravili uporablja za zdravljenje raka dojke, lokalno napredovalega ali metastatskega nedrobnoceličnega pljučnega raka, metastatskega raka prostate, metastatskega raka želodca in lokalno napredovalega raka glave in vratu.

Na področje onkologije vstopamo tudi v Ruski federaciji, kjer smo registrirali novo zdravilo **Neopax** (**imatinib**) v obliki trdih želatinastih kapsul, ter na Hrvaškem, kjer smo poleg **Neopaxa** (**imatiniba**)

registrirali še **Lortando** (**letrozol**), **Etadron** (**eksemestan**) in **Cansato** (**kapecitabin**).

Pomembna pridobitev v prvem polletju je bila registracija novega zdravila **Dalneva/Amlessa** (**perindopril** in **amlodipin**) v Ruski federaciji, Ukrajini, Kazahstanu, Uzbekistanu in Gruziji. Učinkovini z medsebojnim dopolnjevanjem omogočata varnejše in učinkovitejše zniževanje zvišanega krvnega tlaka ter zmanjšujeta tveganje za srčno-žilne zaplete.

Na vzhodnoevropskih trgih smo pridobili nove registracije za **Emanero** (**esomeprazol**), in sicer v Ruski federaciji in Ukrajini, za **Roxero** (**rosuvastatin**) pa v Ukrajini, Turkmenistanu, Kazahstanu in Kirgizistanu. Na področju zaviralcev angiotenzinske konvertaze smo **Zonixem** (**lizinopril**) ter **Zonixem H** in **Zonixem HD** (**lizinopril** in **hidroklorotiazid**) registrirali v Uzbekistanu in Ukrajini.

Izdelki brez recepta

V prvem polletju 2013 smo v sedmih evropskih državah registrirali nov izdelek brez recepta **Nalgesin 220 mg** (natrijev naproksenat) in s tem razširili tržne možnosti za Krkine analgetike. Nalgesin 220 mg dopolnjuje Krkino paleto izdelkov za lajšanje bolečine v odmerku, ki je na večini trgov dovoljen za samozdravljenje.

Med zeliščnimi izdelki smo pridobili dodatne registracije za ključne blagovne znamke **Bilobil** in **Herbion**. Kapsule **Bilobil Intense** 120 mg smo registrirali v Ruski federaciji, Armeniji in Tadžikistanu, sirup **Herbion islandski lišaj** na Madžarskem, v Latviji, Makedoniji in na Hrvaškem, sirup **Herbion bršljan** pa v Ruski federaciji.

Uveljavljeno blagovno znamko **Septolete** smo razširili na trge zahodne Evrope. Pastile **Septolete plus z okusom medu in limete** ter **Septolete plus z okusom mentola** smo registrirali v Avstriji.

Septoaqua nosno pršilo za otroke in **Septoaqua nosno pršilo za odrasle** smo registrirali v Ukrajini, v Litvi in Latviji pa sta bila izdelka odobrena za trženje v skupini medicinskih pripomočkov.

Veterinarski izdelki

V prvem polletju 2013 smo v Sloveniji pridobili potrdilo za prvo priglasitev za nov veterinarsko-higienski biocidni izdelek **Ecocid Advanced** v obliki vodotopnega praška. Vsestransko visoko aktivno razkužilo za varno in učinkovito razkuževanje površin in opreme v veterini in sodobni reji živali temelji na sproščanju peroksiocetne kisline, ki je učinkovita proti virusom, bakterijam in njihovim sporam ter kvasovkam in plesnim.

Peroralno suspenzijo **toltrazuril** smo registrirali po DCP-ju in s tem razširili uporabo tudi na govedo. Z izdelkom preprečujemo okužbe s kokcidijami in posledične driske pri novorojenih teletih.

Širili smo tržne možnosti za **Marfloxin** (**marbofloksacin**) v obliki raztopine za injiciranje za teleta in prašiče, ki smo ga registrirali na Hrvaškem in v Ukrajini. Na trgih jugovzhodne Evrope smo registrirali **Fypryst spot on** (**fipronil**) v obliki raztopine za kožni nanos in **Fypryst** (**fipronil**) v obliki dermalnega pršila.

Vlaganja in naložbe

V prvem polletju letošnjega leta smo v skupini Krka za naložbe namenili 70,6 milijona EUR, od tega 44,9 milijona EUR v obvladujoči družbi in 25,7 milijona EUR v odvisnih družbah. Namenjena predvsem povečanju in posodobitvi proizvodne in razvojno-raziskovalne infrastrukture.

Pri izvajanju naložbenih projektov upoštevamo okoljske standarde, saj izbrana oprema ustreza najboljši razpoložljivi tehnologiji s področja varstva okolja in energetske učinkovitosti, hkrati pa zagotavlja varno in učinkovito delovanje.

Junija 2012 smo na Krkini osrednji lokaciji v Ločni v Novem mestu začeli graditi Obrat za proizvodnjo trdnih oblik zdravil Notol 2. Največja naložbo v zgodovini podjetja je ocenjena na 200 milijonov EUR. Površina obrata bo 55.000 m^2, letna zmogljivost proizvodnje pa 4,5 milijarde končnih izdelkov. Proizvodnja bo stekla do konca leta 2015.

V zaključni fazi je naložba v Krkino odvisno družbo Farma GRS, d. o. o., ki smo jo s partnerji ustanovili v okviru projekta razvoja farmacevtske panoge. Na lokaciji v Ločni bomo vzpostavili nove razvojno-raziskovalne in proizvodne zmogljivosti. Vrednost projekta, ki ga z dobrimi 10 milijoni EUR iz Evropskega sklada za regionalni razvoj sofinancira Evropska unija, je 45 milijonov EUR. Prek novoustanovljene družbe bomo vzpostavili pogoje za razvoj novih izdelkov in tehnologij s področja farmacevtske kemije in tehnologije.

Gradnjo novega kompleksa za proizvodnjo zdravilnih farmacevtskih učinkovin v Krškem smo začeli julija 2012. V prvi fazi bomo zgradili proizvodni obrat Sinteza 1 in pripadajočo infrastrukturo. Vrednost naložbe je ocenjena na 85 milijonov EUR. S projektom utemeljujemo Krkino filozofijo vertikalne integracije, s katero obvladujemo razvoj in proizvodnjo izdelkov od faze pridobivanja učinkovin do proizvodnje končnih oblik in njihove ponudbe na trgih.

Gradnja poteka po načrtih. Proizvodno opremo bomo vgradili v drugi polovici leta 2013, do konca leta pa bomo opravili tudi inštalacijska dela. V naslednjem letu bodo potekala testiranja ter zagoni opreme in sistemov. Proizvodnja bo stekla do konca leta 2014.

V Obratu za proizvodnjo sterilnih izdelkov bomo proizvodnjo ampul postopno povečali na 130 milijonov na leto. Celotna naložba je ocenjena na 22 milijonov EUR.

Sočasna proizvodnja toplotne in električne energije (kogeneracija) povečuje izkoristek pretvorbe energije in omogoča učinkovito uporabo primarne energije. V Ločni smo postavili sistem s plinskim motorjem na zemeljski plin. S tem smo povečali ekonomsko učinkovitost lastne proizvodnje električne energije in izrabo toplotne energije. Junija je bil opravljen tehnični pregled, v kratkem pričakujemo še izdajo uporabnega dovoljenja. Vrednost naložbe je 1,7 milijona EUR.

Ena pomembnejših naložb v skupini Krka je Krka-Rus 2. Gre za gradnjo nove tovarne in povečanje logističnega centra v Ruski federaciji. Zmogljivost tovarne, s katero si bo Krka v tej državi utrdila status domačega proizvajalca zdravil, bo 1,8 milijarde tablet in kapsul na leto. Skupna površina novih objektov je 36.000 m^2.

Gradnja poteka po načrtih. Zgrajen je logistični center z visokoregalnim skladiščem, maja smo povezali staro in novo skladišče, v zaključni fazi so dela na proizvodnem objektu. Tehnološka oprema je vgrajena, potekajo pa kvalifikacije sistemov in opreme ter pridobivanje soglasij pristojnih inštitucij za začetek proizvodnje. Celotna naložba je ocenjena na 135 milijonov EUR, prva faza, ki bo končana letos, pa je ocenjena na 95 milijonov EUR.

Odvisna družba Terme Krka je aprila na Otočcu odprla pustolovski park. Z njim smo popestrili ponudbo in povečali turistično privlačnost območja ter omogočili inovativno obliko rekreacije za mladino in družine, ki želijo aktivno preživeti prosti čas v naravi. Projekt je bil delno sofinanciran iz sredstev LEADER 4. osi Evropskega kmetijskega sklada za razvoj podeželja (EKSRP).

V Dolenjskih Toplicah poteka gradnja nove geotermalne vrtine, ki bo zagotavljala zadostno oskrbo s termalno vodo in ogrevanje objekta sprostitvenega centra Balnea. Jeseni načrtujemo tudi prenovo restavracije v Šmarjeških Toplicah in pričetek gradnje manjšega bazena pri Hotelu Šport na Otočcu.

Zaposleni

Zaposleni so ključ do dobrih poslovnih rezultatov, zato v Krki od nekdaj vlagamo v njihov razvoj. Skrbimo za dobre medsebojne odnose ter počutje na delovnem mestu in zunaj njega. Število na novo zaposlenih v skupini Krka se je v prvem polletju povečalo za 378.

Konec junija je bilo v skupini Krka zaposlenih 9839 krkašev, kar je 4 % več kot na začetku leta. V Sloveniji se je število zaposlenih povečalo za 80, v tujini pa za 298.

V odvisnih družbah in predstavništvih v tujini je 51 % vseh zaposlenih v skupini Krka. Med vsemi zaposlenimi v skupini Krka jih ima 64 % najmanj visokostrokovno izobrazbo.

Število in struktura zaposlenih glede na izobrazbo v skupini Krka

	30. 6. 2013		31. 12. 2012	
	Število zaposlenih	Delež (v %)	Število zaposlenih	Delež (v %)
Doktorji znanosti	111	1,1	106	1,1
Magistri znanosti	331	3,4	281	3,0
Univerzitetna izobrazba	4740	48,2	4522	47,8
Visokostrokovna izobrazba	1130	11,5	1072	11,3
Višješolska izobrazba	269	2,7	263	2,8
Srednješolska izobrazba, V. stopnja	1908	19,4	1864	19,7
Drugo	1350	13,7	1353	14,3
Skupaj	**9839**	**100,0**	**9461**	**100,0**

S štipendiranjem zagotavljamo prihod novih nadarjenih kadrov. Trenutno imamo 69 štipendistov, pretežno s področja farmacije in kemije, štipendije pa podeljujemo tudi izjemnim študentom z drugih za Krko zanimivih področij.

Med zaposlenimi je veliko zanimanje za pridobivanje novega znanja in višjih stopenj izobrazbe. Ob Krkini podpori je v specialistični, magistrski in doktorski študij vključenih 46 zaposlenih, ob delu pa jih študira 168. V prvi polovici leta jih je študij končalo 16, jeseni pa se jih bo v različne programe za pridobitev izobrazbe vpisalo še 45, od tega iz tujine.

Krka je edini verificiran izvajalec za preverjanje in potrjevanje nacionalnih poklicnih kvalifikacij (NPK) v Sloveniji za farmacevtsko področje. Po sistemu NPK smo s preverjanjem in potrjevanjem znanja v obdobju od 2002 do maja 2013 podelili že 875 certifikatov zaposlenim v Krki in 142 zaposlenim v drugih farmacevtskih organizacijah, skupaj 1017 certifikatov za štiri poklicne kvalifikacije. Trenutno je v postopku 159 zaposlenih in sicer za dve NPK – sicer proizvodni procesničar v farmacevtski industriji in procesničar v proizvodnji farmacevtskih učinkovin.

S preventivno pa tudi kurativno skrbjo za zdravje zaposlenih ter pestro ponudbo aktivnosti zagotavljamo kakovost dela in življenja, kar prispeva k zadovoljstvu zaposlenih ter povečuje privlačnost skupine Krka za najboljše kadre, s tem pa omogočamo uspešno poslovanje. Vsako leto organiziramo tudi skupno športno in družabno srečanje krkašev.

Zaposlene dodatno motivirajo različne materialne in denarne nagrade, posebno pozornost pa namenjamo tudi najboljšim sodelavcem in dolgoletnim sodelavcem. Na Dnevu Krkinih priznanj smo letos podelili priznanja 486 jubilantom ter najboljšim vodjem in sodelavcem in podelili nagrade za inovativno dejavnost. V prvem polletju 2013 je 267 sodelavcev dalo 324 koristnih predlogov.

ZGOŠČENI KONSOLIDIRANI RAČUNOVODSKI IZKAZI SKUPINE KRKA S POJASNILI

Konsolidirani izkaz finančnega položaja skupine Krka

v tisoč EUR	30. 6. 2013	31. 12. 2012	Indeks
Sredstva			
Nepremičnine, naprave in oprema	790.161	772.291	102
Neopredmetena sredstva	117.207	118.507	99
Odložene terjatve za davek	24.884	24.512	102
Dana posojila	6.044	5.387	112
Finančne naložbe	5.082	5.100	100
Druga nekratkoročna sredstva	201	203	99
Nekratkoročna sredstva skupaj	**943.579**	**926.000**	**102**
Zaloge	280.596	250.751	112
Terjatve do kupcev	387.979	372.305	104
Druge terjatve	42.854	42.928	100
Dana posojila	78.868	11.091	711
Finančne naložbe	715	679	105
Denar in denarni ustrezniki	21.798	22.994	95
Kratkoročna sredstva skupaj	**812.810**	**700.748**	**116**
Sredstva skupaj	**1.756.389**	**1.626.748**	**108**
Kapital			
Osnovni kapital	59.126	59.126	100
Lastne delnice	–61.592	–55.656	111
Rezerve	189.643	192.069	99
Zadržani dobički	1.137.948	1.043.544	109
Kapital, pripisan lastnikom kapitala v obvladujoči družbi, skupaj	**1.325.125**	**1.239.083**	**107**
Neobvladujoči deleži v okviru kapitala	1.416	1.438	98
Kapital skupaj	**1.326.541**	**1.240.521**	**107**
Obveznosti			
Posojila	12.900	12.900	100
Rezervacije	104.664	104.746	100
Odloženi prihodki	13.221	12.424	106
Odložene obveznosti za davek	14.853	15.292	97
Nekratkoročne obveznosti skupaj	**145.638**	**145.362**	**100**
Poslovne obveznosti	124.543	105.415	118
Posojila	8.933	13.355	67
Obveznosti za davek iz dobička	6.615	2.497	265
Druge kratkoročne obveznosti	144.119	119.598	121
Kratkoročne obveznosti skupaj	**284.210**	**240.865**	**118**
Obveznosti skupaj	**429.848**	**386.227**	**111**
Kapital in obveznosti skupaj	**1.756.389**	**1.626.748**	**108**

Konsolidirani izkaz poslovnega izida skupine Krka

v tisoč EUR	1–6/2013	1–6/2012	Indeks
Prihodki od prodaje	597.071	565.292	106
Proizvajalni stroški prodanih proizvodov	–221.542	–220.006	101
Bruto dobiček	**375.529**	**345.286**	**109**
Drugi poslovni prihodki	3.392	2.386	142
Stroški prodajanja	–156.235	–149.370	105
Stroški razvijanja	–51.224	–47.975	107
Stroški splošnih dejavnosti	–38.690	–35.124	110
Dobiček iz poslovanja	**132.772**	**115.203**	**115**
Finančni prihodki	716	549	130
Finančni odhodki	–15.847	–7.236	219
Neto finančni izid	**–15.131**	**–6.687**	**226**
Dobiček pred davkom	**117.641**	**108.516**	**108**
Davek iz dobička	–17.326	–18.461	94
Dobiček v obdobju	**100.315**	**90.055**	**111**
Od tega:			
– lastniki kapitala obvladujoče družbe	100.337	90.066	111
– neobvladujoči deleži	–22	–11	200
Osnovni dobiček na delnico (v EUR)*	**3,03**	**2,70**	**112**
Popravljeni dobiček na delnico (v EUR)**	**3,03**	**2,70**	**112**

* dobiček v obdobju/povprečno število izdanih delnic v obdobju brez lastnih delnic
** Vse delnice, ki jih je družba izdala, so navadne imenske delnice, zato je popravljeni dobiček na delnico enak osnovnemu dobičku na delnico.

Konsolidirani izkaz vseobsegajočega donosa skupine Krka

v tisoč EUR	1–6/2013	1–6/2012	Indeks
Dobiček v obdobju	**100.315**	**90.055**	**111**
Drugi vseobsegajoči donosi v obdobju			
Sprememba dobičkov preteklih obdobij	3	0	
Sprememba poštene vrednosti finančnih sredstev, na razpolago za prodajo	–18	262	
Vpliv odloženih davkov – sprememba poštene vrednosti finančnih sredstev, na razpolago za prodajo	23	–52	
Prevedbena rezerva	–8.367	0	
Vpliv odloženih davkov – prevedbena rezerva	0	1.313	,3
Drugi vseobsegajoči donosi v obdobju skupaj	**–8.359**	**1.523**	
Vseobsegajoči donosi v obdobju skupaj	**91.956**	**91.578**	**100**
Od tega:			
– lastniki kapitala obvladujoče družbe	91.978	91.589	100
– neobvladujoči deleži	–22	–11	200

Konsolidirani izkaz sprememb lastniškega kapitala skupine Krka

v tisoč EUR	Osnovni kapital	Lastne delnice	Rezerve						Zadržani dobiček			Kapital, pripisan lastnikom kapitala v obvladujoči družbi, skupaj	Neobvladujoči deleži v okviru kapitala	Kapital skupaj
			Rezerve za lastne delnice	Kapitalske rezerve	Zakonske rezerve	Statutarne rezerve	Rezerva za pošteno vrednost	Prevedbene rezerve	Druge rezerve iz dobička	Dobiček v obdobju	Preneseni dobiček			
Stanje 1. 1. 2013	**59.126**	**–55.656**	**55.656**	**101.503**	**14.990**	**30.000**	**1.667**	**–11.747**	**846.998**	**121.843**	**74.703**	**1.239.083**	**1.438**	**1.240.521**
Vnos dobička v obdobju	**0**	**0**	**0**	**0**	**0**	**0**	**0**	**0**	**0**	**100.337**	**0**	**100.337**	**–22**	**100.315**
Drugi vsobsegajoči donosi v obdobju														
Sprememba poštene vrednosti finančnih sredstev, na razpolago za prodajo	0	0	0	0	0	0	–18	0	0	0	0	–18	0	–18
Vpliv odloženih davkov – sprememba poštene vrednosti finančnih sredstev, na razpolago za prodajo	0	0	0	0	0	0	23	0	0	0	0	23	0	23
Sprememba dobičkov preteklih obdobij	0	0	0	0	0	0	0	0	0	0	3	3	0	3
Prevedbena rezerva	0	0	0	0	0	0	0	–8.367	0	0	0	–8.367	0	–8.367
Drugi vsobsegajoči donosi v obdobju skupaj	**0**	**0**	**0**	**0**	**0**	**0**	**5**	**–8.367**	**0**	**0**	**3**	**–8.359**	**0**	**–8.359**
Vsobsegajoči donosi v obdobju skupaj	**0**	**0**	**0**	**0**	**0**	**0**	**5**	**–8.367**	**0**	**100.337**	**3**	**91.978**	**–22**	**91.956**
Transakcije z lastniki, evidentirane v kapitalu														
Oblikovanje statutarnih rezerv	0	0	0	0	0	0	0	0	0	0	0	0	0	0
Oblikovanje drugih rezerv iz dobička po sklepu uprave in nadzornega sveta družbe	0	0	0	0	0	0	0	0	0	0	0	0	0	0
Prenos dobička preteklih obdobij v preneseni dobiček	0	0	0	0	0	0	0	0	0	–121.843	121.843	0	0	0
Prenos v druge rezerve iz dobička po sklepu skupščine	0	0	0	0	0	0	0	0	0	0	0	0	0	0
Oblikovanje rezerv za lastne delnice	0	0	5.936	0	0	0	0	0	0	–5.936	0	0	0	0
Nakup lastnih delnic	0	–5.936	0	0	0	0	0	0	0	0	0	–5.936	0	–5.936
Izplačilo dividend in udeležb v dobičku	0	0	0	0	0	0	0	0	0	0	0	0	0	0
Vplačila neobvladujočega deleža	0	0	0	0	0	0	0	0	0	0	0	0	0	0
Transakcije z lastniki, evidentirane v kapitalu skupaj	**0**	**–5.936**	**5.936**	**0**	**0**	**0**	**0**	**0**	**0**	**–127.779**	**121.843**	**–5.936**	**0**	**–5.936**
Stanje 30. 6. 2013	**59.126**	**–61.592**	**61.592**	**101.503**	**14.990**	**30.000**	**1.672**	**–20.114**	**846.998**	**94.401**	**196.549**	**1.325.125**	**1.416**	**1.326.541**

v tisoč EUR	Osnovni kapital	Lastne delnice	Rezerve						Zadržani dobiček			Kapital, pripisan lastnikom kapitala v obvladujoči družbi, skupaj	Neobvladujoči deleži v okviru kapitala	Kapital skupaj
			Rezerve za lastne delnice	Kapitalske rezerve	Zakonske rezerve	Statutarne rezerve	Rezerva za pošteno vrednost	Prevedbene rezerve	Druge rezerve iz dobička	Dobiček v obdobju	Preneseni dobiček			
Stanje 1. 1. 2012	**59.126**	**–42.584**	**42.584**	**101.503**	**14.990**	**30.000**	**1.542**	**–16.210**	**760.611**	**124.150**	**62.528**	**1.138.240**	**1.514**	**1.139.754**
Vnos dobička v obdobju	**0**	**0**	**0**	**0**	**0**	**0**	**0**	**0**	**0**	**90.066**	**0**	**90.066**	**–11**	**90.055**
Drugi vseobsegajoči donosi v obdobju														
Sprememba poštene vrednosti finančnih sredstev, na razpolago za prodajo	0	0	0	0	0	0	262	0	0	0	0	262	0	262
Vpliv odloženih davkov – sprememba poštene vrednosti finančnih sredstev, na razpolago za prodajo	0	0	0	0	0	0	–52	0	0	0	0	–52	0	–52
Vpliv odloženih davkov – prevedbena rezerva	0	0	0	0	0	0	0	1.313	0	0	0	1.313	0	1.313
Drugi vseobsegajoči donosi v obdobju skupaj	**0**	**0**	**0**	**0**	**0**	**0**	**210**	**1.313**	**0**	**0**	**0**	**1.523**	**0**	**1.523**
Vseobsegajoči donosi v obdobju skupaj	**0**	**0**	**0**	**0**	**0**	**0**	**210**	**1.313**	**0**	**90.066**	**0**	**91.589**	**–11**	**91.578**
Transakcije z lastniki, evidentirane v kapitalu														
Oblikovanje statutarnih rezerv	0	0	0	0	0	0	0	0	0	0	0	0	0	0
Oblikovanje drugih rezerv iz dobička po sklepu uprave in nadzornega sveta družbe	0	0	0	0	0	0	0	0	0	0	0	0	0	0
Prenos dobička preteklih obdobij v preneseni dobiček	0	0	0	0	0	0	0	0	0	–124.150	124.150	0	0	0
Prenos v druge rezerve iz dobička po sklepu skupščine	0	0	0	0	0	0	0	0	0	0	0	0	0	0
Oblikovanje rezerv za lastne delnice	0	0	5.201	0	0	0	0	0	0	–5.201	0	0	0	0
Nakup lastnih delnic	0	–5.201	0	0	0	0	0	0	0	0	0	–5.201	0	–5.201
Izplačilo dividend in udeležb v dobičku	0	0	0	0	0	0	0	0	0	0	0	0	0	0
Vplačila neobvladujočega deleža	0	0	0	0	0	0	0	0	0	0	0	0	0	0
Transakcije z lastniki, evidentirane v kapitalu, skupaj	**0**	**–5.201**	**5.201**	**0**	**0**	**0**	**0**	**0**	**0**	**–129.351**	**124.150**	**–5.201**	**0**	**–5.201**
Stanje 30. 6. 2012	**59.126**	**–47.785**	**47.785**	**101.503**	**14.990**	**30.000**	**1.752**	**-14.897**	**760.611**	**84.865**	**186.678**	**1.224.628**	**1.503**	**1.226.131**

Konsolidirani izkaz denarnih tokov skupine Krka

v tisoč EUR	1–6/2013	1–6/2012
DENARNI TOKOVI PRI POSLOVANJU		
Dobiček v obdobju	**100.315**	**90.055**
Prilagoditve za:	**63.230**	**68.477**
– amortizacijo	45.725	44.278
– tečajne razlike	–978	17
– prihodke od naložbenja	–929	–748
– odhodke od naložbenja	1.589	5.430
– odhodke za obresti in ostale finančne odhodke	494	1.039
– davek iz dobička	17.326	18.461
– drugo	3	0
Dobiček iz poslovanja pred spremembami čistih kratkoročnih sredstev	**163.545**	**158.532**
Sprememba stanja poslovnih terjatev	–23.156	–22.593
Sprememba stanja zalog	–29.845	2.820
Sprememba stanja poslovnih dolgov	19.128	–3.079
Sprememba stanja rezervacij	–82	–90
Sprememba stanja odloženih prihodkov	797	244
Sprememba stanja drugih kratkoročnih obveznosti	24.581	14.271
Plačani davek iz dobička	–6.371	–14.614
Čisti denarni tok iz poslovanja	**148.597**	**135.491**
DENARNI TOKOVI PRI NALOŽBENJU		
Prejete obresti	499	241
Prejete dividende	4	1
Prejemki od odtujitve nepremičnin, naprav in opreme	245	143
Pridobitev neopredmetenih sredstev	–2.727	–2.113
Nakup nepremičnin, naprav in opreme	–68.056	–57.298
Dana nekratkoročna posojila	–755	–1.087
Prejeta odplačila danih nekratkoročnih posojil	501	539
Izdatki za pridobitev nekratkoročnih finančnih naložb	–23	–98
Prejemki od prodaje nekratkoročnih finančnih naložb	26	29
Izdatki iz naslova kratkoročnih finančnih naložb in danih posojil	–67.979	–44.848
Izdatki iz naslova izvedenih finančnih inštrumentov	0	–4.987
Prejemki iz naslova izvedenih finančnih inštrumentov	0	102
Čisti denarni tok iz naložbenja	**–138.265**	**–109.376**
DENARNI TOKOVI PRI FINANCIRANJU		
Izdatki za dane obresti	–871	–1.344
Izdatki za odplačila prejetih nekratkoročnih posojil	–6.300	–16.700
Izdatki iz naslova prejetih kratkoročnih posojil	2.255	343
Izdatki za izplačila dividend in drugih deležev v dobičku	–61	–32
Odkup lastnih delnic	–5.936	–5.201
Čisti denarni tok iz financiranja	**–10.913**	**–22.934**
Čisto povečanje denarnih sredstev in njihovih ustreznikov	**–581**	**3.181**
Denarna sredstva in njihovi ustrezniki na začetku obdobja	22.994	20.187
Učinki sprememb menjalnih tečajev na denarna sredstva in njihove ustreznike	–615	–234
Končno stanje denarnih sredstev in njihovih ustreznikov	**21.798**	**23.134**

Poročanje po odsekih skupine Krka

v tisoč EUR	Evropska unija		Jugovzhodna Evropa		Vzhodna Evropa		Ostalo		Izločitve		Skupaj	
	1–6/2013	1–6/2012	1–6/2013	1–6/2012	1–6/2013	1–6/2012	1–6/2013	1–6/2012	1–6/2013	1–6/2012	1–6/2013	1–6/2012
Prihodki od prodaje zunaj skupine	**324.551**	**335.359**	**41.075**	**45.035**	**211.197**	**167.941**	**20.248**	**16.957**	**0**	**0**	**597.071**	**565.292**
Prodaja znotraj skupine	**54.764**	**37.446**	**41.045**	**35.529**	**132.450**	**74.450**	**0**	**0**	–228.259	–147.425	0	0
Prihodki odprave dolgoročnih rezervacij in drugi poslovni prihodki	2.969	2.171	101	31	322	184	0	0	0	0	3.392	2.386
Stroški poslovanja	–260.703	–266.854	–28.697	–32.714	–163.815	–140.727	–14.476	–12.180	0	0	–467.691	–452.475
Stroški poslovanja znotraj skupine	–112.501	–103.686	–62.137	–45.724	–234.000	–167.610	–6	–5	408.644	317.025	0	0
Dobiček iz poslovanja	**66.817**	**70.676**	**12.479**	**12.352**	**47.704**	**27.398**	**5.772**	**4.777**	**0**	**0**	**132.772**	**115.203**
Prihodki od obresti	566	406	3	4	102	10	0	0	0	0	671	420
Prihodki od obresti znotraj skupine	620	474	0	0	500	40	0	0	–1.120	–514	0	0
Odhodki za obresti	–393	–982	0	–4	0	0	0	0	0	0	–393	–986
Odhodki od obresti znotraj skupine	–526	–278	0	0	0	–159	0	0	526	437	0	0
Neto finančni prihodki/odhodki	–2.021	–2.025	332	–1.308	–13.421	–3.168	–21	–186	0	0	–15.131	–6.687
Davek iz dobička	–8.375	–10.434	–1.476	–2.474	–6.970	–5.151	–505	–402	0	0	–17.326	–18.461
Čisti dobiček obdobja	**56.421**	**58.217**	**11.335**	**8.570**	**27.313**	**19.079**	**5.246**	**4.189**	**0**	**0**	**100.315**	**90.055**
Investicije	49.093	39.781	509	2.188	20.990	17.403	0	0	0	0	70.592	59.372
Amortizacija nepremičnin, naprav in opreme	28.624	30.075	2.874	2.334	10.193	7.228	186	228	0	0	41.877	39.865
Amortizacija neopredmetenih sredstev	2.203	3.206	331	285	1.213	838	101	84	0	0	3.848	4.413
Dobro ime	42.644	42.644	0	0	0	0	0	0	0	0	42.644	42.644
Blagovna znamka	41.979	42.403	0	0	0	0	0	0	0	0	41.979	42.403
	30. 6. 2013	**31. 12. 2012**	**30. 6. 2013**	**31. 12. 2012**	**30. 6. 2013**	**31. 12. 2012**	**30. 6. 2013**	**31. 12. 2012**	**30. 6. 2013**	**31. 12. 2012**	**30. 6. 2013**	**31. 12. 2012**
Skupaj sredstva	**1.246.024**	**1.164.129**	**100.275**	**101.436**	**399.707**	**350.559**	**10.383**	**10.624**	0	**0**	**1.756.389**	**1.626.748**
Skupaj obveznosti	**306.369**	**274.144**	**19.345**	**20.203**	**86.973**	**76.507**	**17.161**	**15.373**	0	**0**	**429.848**	**386.227**

Pojasnila k računovodskim izkazom skupine Krka

Stroški po naravnih vrstah 467.691 tisoč EUR

v tisoč EUR	1–6/2013	1–6/2012	Indeks
Stroški blaga in materiala	167.481	148.528	113
Stroški storitev	116.361	103.010	113
Stroški dela	151.982	142.207	107
Amortizacija	45.725	44.278	103
Odpisi in popravki vrednosti zalog	4.370	4.183	104
Slabitve in odpisi terjatev	917	2.170	42
Drugi poslovni odhodki	15.252	19.179	80
Stroški skupaj	**502.088**	**463.555**	**108**
Sprememba vrednosti zalog	–34.397	–11.080	310
Skupaj	**467.691**	**452.475**	**103**

Stroški dela 151.982 tisoč EUR

v tisoč EUR	1–6/2013	1–6/2012	Indeks
Stroški bruto plač in nadomestil	115.442	109.457	105
Stroški prispevkov socialnih zavarovanj	9.134	7.930	115
Stroški prispevkov pokojninskih zavarovanj	16.362	14.168	115
Davek na izplačane plače	482	544	89
Odpravnine in jubilejne nagrade	1.887	1.838	103
Drugi stroški dela	8.675	8.270	105
Stroški dela skupaj	**151.982**	**142.207**	**107**

Drugi poslovni odhodki 15.252 tisoč EUR

v tisoč EUR	1–6/2013	1–6/2012	Indeks
Dotacije in pomoči za humanitarne in druge namene	884	1.640	54
Izdatki za varstvo okolja	1.572	1.339	117
Druge dajatve	9.419	12.929	73
Izguba pri prodaji nepremičnin, naprav in opreme ter neopredmetenih sredstev	1.589	440	361
Ostali poslovni odhodki	1.788	2.831	63
Drugi poslovni odhodki skupaj	**15.252**	**19.179**	**80**

Med druge dajatve so vključene dajatve (claw-back ipd.), ki so se v zadnjih obdobjih pojavile na več trgih, na katerih posluje Krka.

Finančni prihodki in odhodki

v tisoč EUR	1–6/2013	1–6/2012	Indeks
Prihodki od obresti	671	420	160
Sprememba poštene vrednosti finančnih naložb skozi poslovni izid	36	26	138
Prihodki iz izvedenih finančnih inštrumentov	0	102	0
– prilivi	0	102	0
Prihodki iz dividend in drugih deležev v dobičku	4	1	400
Drugi prihodki	5	0	
Finančni prihodki skupaj	**716**	**549**	**130**
Neto tečajne razlike	–15.353	–1.201	1278
Odhodki za obresti	–393	–986	40
Sprememba poštene vrednosti finančnih naložb skozi poslovni izid	0	–3	0
Odhodki iz izvedenih finančnih inštrumentov	0	–4.987	0
– odlivi	0	–4.987	0
Drugi odhodki	–101	–59	171
Finančni odhodki skupaj	**–15.847**	**–7.236**	**219**
Neto finančni izid	**–15.131**	**–6.687**	**226**

Davek iz dobička 17.326 tisoč EUR

Odmerjeni davek iz dobička znaša 18.045 tisoč EUR, kar predstavlja 15,3 % dobička pred davkom. Z upoštevanjem odloženega davka v vrednosti –719 tisoč EUR znaša davek kot odhodek v izkazu poslovnega izida 17.326 tisoč EUR. Efektivna davčna stopnja, ki znaša 14,7 %, je za 2,3 odstotne točke manjša kot v enakem obdobju lanskega leta.

Nepremičnine, naprave in oprema 790.161 tisoč EUR

v tisoč EUR	30. 6. 2013	31. 12. 2012	Indeks
Zemljišča	31.369	31.083	101
Zgradbe	308.689	318.078	97
Oprema	289.652	293.397	99
Nepremičnine, naprave in oprema v pridobivanju	160.451	129.733	124
Nepremičnine, naprave in oprema skupaj	**790.161**	**772.291**	**102**

Vrednost nepremičnin, naprav in opreme predstavlja 45 % bilančne vsote skupine. Krkine večje naložbe so opisane v poslovnem delu poročila v poglavju Vlaganja in naložbe.

Neopredmetena sredstva 117.207 tisoč EUR

v tisoč EUR	30. 6. 2013	31. 12. 2012	Indeks
Dobro ime	42.644	42.644	100
Blagovna znamka	41.979	42.403	99
Premoženjske pravice	27.108	28.627	95
Neopredmetena sredstva v pridobivanju	5.476	4.833	113
Neopredmetena sredstva skupaj	**117.207**	**118.507**	**99**

Dana posojila 84.912 tisoč EUR

v tisoč EUR	30. 6. 2013	31. 12. 2012	Indeks
Nekratkoročno dana posojila	**6.044**	**5.387**	**112**
– posojila, dana drugim	6.044	5.387	112
Kratkoročno dana posojila	**78.868**	**11.091**	**711**
– del nekratkoročnega posojila, ki zapade v prihodnjem letu	421	984	43
– posojila, dana drugim	78.209	10.069	777
– kratkoročne terjatve za obresti	238	38	626
Dana posojila skupaj	**84.912**	**16.478**	**515**

Nekratkoročno dana posojila predstavljajo 21 % vseh danih posojil.

Med nekratkoročno danimi posojili drugim so posojila, ki jih skupina v skladu z internimi akti daje svojim zaposlenim, namenjena pa so predvsem nakupom oziroma obnovam stanovanj.

Med kratkoročna posojila, dana drugim, se uvrščajo tudi depoziti na bankah z ročnostjo nad 30 dni v višini 78.000 tisoč EUR.

Finančne naložbe 5.797 tisoč EUR

v tisoč EUR	30. 6. 2013	31. 12. 2012	Indeks
Nekratkoročne finančne naložbe	**5.082**	**5.100**	**100**
– finančna sredstva, na razpolago za prodajo	5.082	5.100	100
Kratkoročne finančne naložbe, vključno z izvedenimi finančnimi inštrumenti	**715**	**679**	**105**
– delnice in deleži za trgovanje	112	103	109
– druge kratkoročne finančne naložbe	603	576	105
Finančne naložbe skupaj	**5.797**	**5.779**	**100**

Med finančnimi sredstvi, na razpolago za prodajo, je za 836 tisoč EUR delnic in deležev v Sloveniji in za 4.246 tisoč EUR delnic in deležev v tujini.

Druge kratkoročne finančne naložbe sestavljajo točke slovenskih vzajemnih skladov v vrednosti 320 tisoč EUR in sredstva v upravljanju v vrednosti 283 tisoč EUR.

Zaloge 280.596 tisoč EUR

v tisoč EUR	30. 6. 2013	31. 12. 2012	Indeks
Material	96.430	98.118	98
Nedokončana proizvodnja	68.895	54.081	127
Končni izdelki	106.801	92.711	115
Trgovsko blago	4.846	4.638	104
Predujmi za zaloge	3.624	1.203	301
Zaloge skupaj	**280.596**	**250.751**	**112**

Terjatve do kupcev in druge terjatve 430.833 tisoč EUR

v tisoč EUR	30. 6. 2013	31. 12. 2012	Indeks
Kratkoročne terjatve do kupcev	387.979	372.305	104
Kratkoročne terjatve do drugih	42.854	42.928	100
Terjatve skupaj	**430.833**	**415.233**	**104**

Denar in denarni ustrezniki 21.798 tisoč EUR

v tisoč EUR	30. 6. 2013	31. 12. 2012	Indeks
Gotovina v blagajni in prejeti čeki	36	108	33
Denarna sredstva v banki	21.762	22.886	95
Denar in denarni ustrezniki skupaj	**21.798**	**22.994**	**95**

Kapital 1.326.541 tisoč EUR

v tisoč EUR	30. 6. 2013	31. 12. 2012	Indeks
Osnovni kapital	59.126	59.126	100
Lastne delnice	–61.592	–55.656	111
Rezerve:	189.643	192.069	99
– rezerve za lastne delnice	61.592	55.656	111
– kapitalske rezerve	101.503	101.503	100
– zakonske rezerve	14.990	14.990	100
– statutarne rezerve	30.000	30.000	100
– rezerva za pošteno vrednost	1.672	1.667	100
– prevedbene rezerve	–20.114	–11.747	171
Zadržani dobički	1.137.948	1.043.544	109
Kapital, pripisan lastnikom kapitala v obvladujoči družbi, skupaj	**1.325.125**	**1.239.083**	**107**
Neobvladujoči deleži v okviru kapitala	1.416	1.438	98
Kapital skupaj	**1.326.541**	**1.240.521**	**107**

Prejeta posojila 21.833 tisoč EUR

v tisoč EUR	30. 6. 2013	31. 12. 2012	Indeks
Nekratkoročna posojila	**12.900**	**12.900**	**100**
– posojila, prejeta pri domačih bankah	12.900	12.900	100
Kratkoročna posojila	**8.933**	**13.355**	**67**
– del nekratkoročnega posojila, ki zapade v prihodnjem letu	6.300	12.600	50
– posojila, prejeta od podjetij	331	375	88
– kratkoročne obveznosti za obresti	229	380	60
Posojila skupaj	**21.833**	**26.255**	**83**

Rezervacije 104.664 tisoč EUR

v tisoč EUR	30. 6. 2013	31. 12. 2012	Indeks
Rezervacije za odpravnine in jubilejne nagrade	49.849	49.928	100
Druge rezervacije:	54.815	54.818	100
– rezervacije za tožbe	49.101	49.100	100
– ostale rezervacije	5.714	5.718	100
Rezervacije skupaj	**104.664**	**104.746**	**100**

Odloženi prihodki 13.221 tisoč EUR

v tisoč EUR	30. 6. 2013	31. 12. 2012	Indeks
Sredstva, prejeta iz proračuna za proizvodni obrat Beta v Šentjerneju	15	37	41
Sredstva, prejeta iz proračuna za zdravilišči Dolenjske in Šmarješke Toplice ter za Golf Grad Otočec	4.557	4.675	97
Sredstva, prejeta iz evropskega sklada za regionalni razvoj	15	17	88
Sredstva, prejeta iz evropskega sklada – razvoj novih tehnologij (projekt FBD)	682	731	93
Sredstva, prejeta iz evropskega sklada – razvojni centri slovenskega gospodarstva	7.392	6.377	116
Brezplačno pridobljene nepremičnine, naprave in oprema	560	565	99
Emisijski kuponi	0	22	0
Odloženi prihodki skupaj	**13.221**	**12.424**	**106**

Projekta Razvojni centri slovenskega gospodarstva in FBD sofinancira Evropska unija, in sicer iz Evropskega sklada za regionalni razvoj. Izvajata se v okviru Operativnega programa krepitve regionalnih razvojnih potencialov za obdobje 2007–2013, 1. razvojne prioritete: Konkurenčnost podjetij in raziskovalna odličnost; prednostne usmeritve 1.1.: Izboljšanje konkurenčnih sposobnosti podjetij in raziskovalna odličnost.

Poslovne obveznosti 124.543 tisoč EUR

v tisoč EUR	30. 6. 2013	31. 12. 2012	Indeks
Obveznosti do dobaviteljev v državi	45.128	37.074	122
Obveznosti do dobaviteljev v tujini	73.468	62.978	117
Obveznosti na podlagi predujmov	5.947	5.363	111
Poslovne obveznosti skupaj	**124.543**	**105.415**	**118**

Druge kratkoročne obveznosti 144.119 tisoč EUR

v tisoč EUR	30. 6. 2013	31. 12. 2012	Indeks
Vračunani pogodbeni popusti na prodane izdelke kupcem zunaj skupine Krka	95.015	70.895	134
Obveznosti do delavcev – bruto plače, drugi prejemki in dajatve	30.279	32.505	93
Drugo	18.825	16.198	116
Druge kratkoročne obveznosti skupaj	**144.119**	**119.598**	**121**

Pogojne obveznosti 23.232 tisoč EUR

v tisoč EUR	30. 6. 2013	31. 12. 2012	Indeks
Dane garancije	22.612	16.779	135
Drugo	620	620	100
Pogojne obveznosti skupaj	**23.232**	**17.399**	**134**

ZGOŠČENI RAČUNOVODSKI IZKAZI DRUŽBE KRKA, D. D., NOVO MESTO S POJASNILI

Izkaz finančnega položaja družbe Krka, d. d., Novo mesto

v tisoč EUR	30. 6. 2013	31. 12. 2012	Indeks
Sredstva			
Nepremičnine, naprave in oprema	527.774	519.219	102
Neopredmetena sredstva	29.078	29.908	97
Naložbe v odvisne družbe	282.094	259.455	109
Odložene terjatve za davek	15.896	16.987	94
Dana posojila	32.659	32.837	99
Finančne naložbe	4.873	4.891	100
Druga nekratkoročna sredstva	143	145	99
Nekratkoročna sredstva skupaj	**892.517**	**863.442**	**103**
Zaloge	196.847	190.555	103
Terjatve do kupcev	436.336	412.856	106
Druge terjatve	15.414	20.079	77
Dana posojila	136.720	65.305	209
Finančne naložbe	715	679	105
Denar in denarni ustrezniki	10.246	13.369	77
Kratkoročna sredstva skupaj	**796.278**	**702.843**	**113**
Sredstva skupaj	**1.688.795**	**1.566.285**	**108**
Kapital			
Osnovni kapital	59.126	59.126	100
Lastne delnice	–61.592	–55.656	111
Rezerve	209.757	203.816	103
Zadržani dobički	1.112.210	1.024.929	109
Kapital skupaj	**1.319.501**	**1.232.215**	**107**
Obveznosti			
Posojila	14.450	13.700	105
Rezervacije	96.491	96.491	100
Odloženi prihodki	2.381	2.752	87
Odložene obveznosti za davek	343	367	93
Nekratkoročne obveznosti skupaj	**113.665**	**113.310**	**100**
Poslovne obveznosti	143.424	118.496	121
Posojila	67.570	58.917	115
Obveznosti za davek iz dobička	4.319	0	
Druge kratkoročne obveznosti	40.316	43.347	93
Kratkoročne obveznosti skupaj	**255.629**	**220.760**	**116**
Obveznosti skupaj	**369.294**	**334.070**	**111**
Kapital in obveznosti skupaj	**1.688.795**	**1.566.285**	**108**

Izkaz poslovnega izida družbe Krka, d. d., Novo mesto

v tisoč EUR	1–6/2013	1–6/2012	Indeks
Prihodki od prodaje	587.437	521.274	113
Proizvajalni stroški prodanih proizvodov	–237.346	–206.033	115
Bruto dobiček	**350.091**	**315.241**	**111**
Drugi poslovni prihodki	1.781	814	219
Stroški prodajanja	–147.772	–140.513	105
Stroški razvijanja	–53.103	–47.321	112
Stroški splošnih dejavnosti	–29.612	–27.154	109
Dobiček iz poslovanja	**121.385**	**101.067**	**120**
Finančni prihodki	1.701	2.257	75
Finančni odhodki	–16.552	–6.413	258
Neto finančni izid	**–14.851**	**–4.156**	**357**
Dobiček pred davkom	**106.534**	**96.911**	**110**
Davek iz dobička	–13.317	–14.052	95
Dobiček v obdobju	**93.217**	**82.859**	**113**
Osnovni dobiček na delnico (v EUR)*	**2,82**	**2,48**	**114**
Popravljeni dobiček na delnico (v EUR)**	**2,82**	**2,48**	**114**

* dobiček v obdobju/povprečno število izdanih delnic v obdobju brez lastnih delnic
** Vse delnice, ki jih je družba izdala, so navadne imenske delnice, zato je popravljeni dobiček na delnico enak osnovnemu dobičku na delnico.

Izkaz vseobsegajočega donosa družbe Krka, d. d., Novo mesto

v tisoč EUR	1–6/2013	1–6/2012	Indeks
Dobiček v obdobju	**93.217**	**82.859**	**113**
Drugi vseobsegajoči donosi v obdobju			
Sprememba poštene vrednosti finančnih sredstev, na razpolago za prodajo	–18	262	
Vpliv odloženih davkov – sprememba poštene vrednosti finančnih sredstev, na razpolago za prodajo	23	–52	
Drugi vseobsegajoči donosi v obdobju skupaj	**5**	**210**	**2**
Vseobsegajoči donosi v obdobju skupaj	**93.222**	**83.069**	**112**

Izkaz sprememb lastniškega kapitala družbe Krka, d. d., Novo mesto

v tisoč EUR	Osnovni kapital	Lastne delnice	Rezerve					Zadržani dobiček			Kapital skupaj
			Rezerve za lastne delnice	Kapitalske rezerve	Zakonske rezerve	Statutarne rezerve	Rezerva za pošteno vrednost	Druge rezerve iz dobička	Dobiček v obdobju	Preneseni dobiček	
Stanje 1. 1. 2013	**59.126**	**–55.656**	**55.656**	**101.503**	**14.990**	**30.000**	**1.667**	**846.998**	**116.543**	**61.388**	**1.232.215**
Vnos dobička v obdobju	**0**	**0**	**0**	**0**	**0**	**0**	**0**	**0**	**93.217**	**0**	**93.217**
Drugi vseobsegajoči donosi v obdobju											
Sprememba poštene vrednosti finančnih sredstev, na razpolago za prodajo	0	0	0	0	0	0	–18	0	0	0	–18
Vpliv odloženih davkov – sprememba poštene vrednosti finančnih sredstev, na razpolago za prodajo	0	0	0	0	0	0	23	0	0	0	23
Drugi vseobsegajoči donosi v obdobju skupaj	**0**	**0**	**0**	**0**	**0**	**0**	**5**	**0**	**0**	**0**	**5**
Skupaj vseobsegajoči donosi v obdobju	**0**	**0**	**0**	**0**	**0**	**0**	**5**	**0**	**93.217**	**0**	**93.222**
Transakcije z lastniki, evidentirane v kapitalu											
Oblikovanje statutarnih rezerv	0	0	0	0	0	0	0	0	0	0	0
Oblikovanje drugih rezerv iz dobička po sklepu uprave in nadzornega sveta družbe	0	0	0	0	0	0	0	0	0	0	0
Prenos dobička preteklih obdobij v preneseni dobiček	0	0	0	0	0	0	0	0	–116.543	116.543	0
Prenos v druge rezerve iz dobička po sklepu skupščine	0	0	0	0	0	0	0	0	0	0	0
Oblikovanje rezerv za lastne delnice	0	0	5.936	0	0	0	0	0	–5.936	0	0
Nakup lastnih delnic	0	–5.936	0	0	0	0	0	0	0	0	–5.936
Izplačilo dividend	0	0	0	0	0	0	0	0	0	0	0
Transakcije z lastniki, evidentirane v kapitalu, skupaj	**0**	**–5.936**	**5.936**	**0**	**0**	**0**	**0**	**0**	**–122.479**	**116.543**	**–5.936**
Stanje 30. 6. 2013	**59.126**	**–61.592**	**61.592**	**101.503**	**14.990**	**30.000**	**1.672**	**846.998**	**87.281**	**177.931**	**1.319.501**

v tisoč EUR	Osnovni kapital	Lastne delnice	Rezerve					Zadržani dobiček			Kapital skupaj
			Rezerve za lastne delnice	Kapitalske rezerve	Zakonske rezerve	Statutarne rezerve	Rezerva za pošteno vrednost	Druge rezerve iz dobička	Dobiček v obdobju	Preneseni dobiček	
Stanje 1. 1. 2012	**59.126**	**–42.584**	**42.584**	**101.503**	**14.990**	**30.000**	**1.542**	**760.611**	**111.741**	**60.972**	**1.140.485**
Vnos dobička v obdobju	**0**	**0**	**0**	**0**	**0**	**0**	**0**	**0**	**82.859**	**0**	**82.859**
Drugi vseobsegajoči donosi v obdobju											
Sprememba poštene vrednosti finančnih sredstev, na razpolago za prodajo	0	0	0	0	0	0	262	0	0	0	262
Vpliv odloženih davkov – sprememba poštene vrednosti finančnih sredstev, na razpolago za prodajo	0	0	0	0	0	0	–52	0	0	0	–52
Drugi vseobsegajoči donosi v obdobju skupaj	**0**	**0**	**0**	**0**	**0**	**0**	**210**	**158**	**0**	**0**	**210**
Skupaj vseobsegajoči donosi v obdobju	**0**	**0**	**0**	**0**	**0**	**0**	**210**	**158**	**82.859**	**0**	**83.069**
Transakcije z lastniki, evidentirane v kapitalu											
Oblikovanje statutarnih rezerv	0	0	0	0	0	0	0	0	0	0	0
Oblikovanje drugih rezerv iz dobička po sklepu uprave in nadzornega sveta družbe	0	0	0	0	0	0	0	0	0	0	0
Prenos dobička preteklih obdobij v preneseni dobiček	0	0	0	0	0	0	0	0	–111.741	111.741	0
Prenos v druge rezerve iz dobička po sklepu skupščine	0	0	0	0	0	0	0	0	0	0	0
Oblikovanje rezerv za lastne delnice	0	0	5.201		0	0	0	0	–5.201	0	0
Nakup lastnih delnic	0	–5.201	0	0	0	0	0	0	0	0	–5.201
Izplačilo dividend	0	0	0	0	0	0	0	0	0	0	0
Transakcije z lastniki, evidentirane v kapitalu, skupaj	**0**	**–5.201**	**5.201**	**0**	**0**	**0**	**0**	**0**	**–116.942**	**111.741**	**–5.201**
Stanje 30. 6. 2012	**59.126**	**–47.785**	**47.785**	**101.503**	**14.990**	**30.000**	**1.752**	**760.769**	**77.658**	**172.713**	**1.218.353**

Izkaz denarnih tokov družbe Krka, d. d., Novo mesto

v tisoč EUR	1–6/2013	1–6/2012
DENARNI TOKOVI PRI POSLOVANJU		
Dobiček v obdobju	**93.217**	**82.859**
Prilagoditve za:	**51.466**	**52.032**
– amortizacijo	35.756	34.251
– tečajne razlike	1.860	–734
– prihodke od naložbenja	–1.720	–2.186
– odhodke od naložbenja	1.267	5.226
– odhodke za obresti in ostale finančne odhodke	986	1.423
– davek iz dobička	13.317	14.052
Dobiček iz poslovanja pred spremembami čistih kratkoročnih sredstev	**144.683**	**134.891**
Sprememba stanja poslovnih terjatev	–26.927	–18.980
Sprememba stanja zalog	–6.293	3.592
Sprememba stanja poslovnih dolgov	24.928	–5.413
Sprememba stanja odloženih prihodkov	–371	–351
Sprememba stanja ostalih kratkoročnih obveznosti	–2.970	–1.956
Plačani davek iz dobička	–802	–7.143
Čisti denarni tok iz poslovanja	**132.248**	**104.640**
DENARNI TOKOVI PRI NALOŽBENJU		
Prejete obresti	1.333	764
Prejete dividende	4	1
Prejeti dobički odvisnih družb	1.008	1.000
Prejemki od odtujitve nepremičnin, naprav in opreme ter neopredmetenih sredstev	200	793
Pridobitev neopredmetenih sredstev	–2.311	–1.541
Nakup nepremičnin, naprav in opreme	–42.619	–25.822
Nakup odvisnih družb in deleža manjšinskih lastnikov	–22.824	–24.370
Vračila naknadnih vplačil v odvisne družbe	185	0
Dana nekratkoročna posojila	–1.132	–1.484
Prejeta odplačila danih nekratkoročnih posojil	484	2.297
Izdatki za pridobitev nekratkoročnih finančnih naložb	–19	–69
Prejemki od prodaje nekratkoročnih finančnih naložb	21	29
Izdatki iz naslova kratkoročnih finančnih naložb in posojil	–71.576	–51.456
Izdatki iz naslova izvedenih finančnih inštrumentov	0	–4.987
Prejemki iz naslova izvedenih finančnih inštrumentov	0	102
Čisti denarni tok iz naložbenja	**–137.246**	**–104.743**
DENARNI TOKOVI PRI FINANCIRANJU		
Izdatki za dane obresti	–1.159	–1.698
Izdatki za odplačila prejetih nekratkoročnih posojil	–6.300	–16.700
Prejeta nekratkoročna posojila	750	200
Prejemki iz naslova kratkoročnih finančnih posojil	15.126	24.611
Izdatki za izplačila dividend in drugih deležev v dobičku	–61	–32
Odkup lastnih delnic	–5.936	–5.201
Čisti denarni tok iz financiranja	**2.420**	**1.180**
Čisto povečanje denarnih sredstev in njihovih ustreznikov	**–2.578**	**1.077**
Denarna sredstva in njihovi ustrezniki na začetku obdobja	13.369	15.023
Učinki sprememb menjalnih tečajev na denarna sredstva in njihove ustreznike	–545	–196
Končno stanje denarnih sredstev in njihovih ustreznikov	**10.246**	**15.904**

Poročanje po odsekih družbe Krka, d. d., Novo mesto

v tisoč EUR	Evropska unija		Jugovzhodna Evropa		Vzhodna Evropa		Ostalo		Skupaj	
	1–6/2013	**1–6/2012**	**1–6/2013**	**1–6/2012**	**1–6/2013**	**1–6/2012**	**1–6/2013**	**1–6/2012**	**1–6/2013**	**1–6/2012**
Prihodki od prodaje	**300.481**	**310.783**	**54.783**	**49.578**	**213.091**	**145.806**	**19.082**	**15.107**	**587.437**	**521.274**
Prihodki odprave dolgoročnih rezervacij in drugi poslovni prihodki	1.584	613	40	44	157	157	0	0	1.781	814
Stroški poslovanja	–241.455	–245.236	–41.667	–35.366	–170.235	–128.239	–14.476	–12.180	–467.833	–421.021
Dobiček iz poslovanja	**60.610**	**66.160**	**13.156**	**14.256**	**43.013**	**17.724**	**4.606**	**2.927**	**121.385**	**101.067**
Prihodki od obresti	1.161	851	0	0	500	41	0	0	1.661	892
Odhodki od obresti	–907	–1.246	0	0	0	–159	0	0	–907	–1.405
Neto finančni izid	**–1.759**	**–512**	**10**	**–165**	**–13.081**	**–3.293**	**–21**	**–186**	**–14.851**	**–4.156**
Davek iz dobička	–6.650	–9.093	–1.443	–1.958	–4.719	–2.599	–505	–402	–13.317	–14.052
Čisti dobiček obdobja	**52.201**	**56.555**	**11.723**	**12.133**	**25.213**	**11.832**	**4.080**	**2.339**	**93.217**	**82.859**
Investicije	44.900	26.728	0	0	0	0	0	0	44.900	26.728
Amortizacija nepremičnin, naprav in opreme	22.836	24.904	1.768	1.341	7.855	4.861	186	228	32.645	31.334
Amortizacija neopredmetenih sredstev	1.591	1.739	290	277	1.129	816	101	85	3.111	2.917
	30. 6. 2013	**31. 12. 2012**	**30. 6. 2013**	**31. 12. 2012**	**30. 6. 2013**	**31. 12. 2012**	**30. 6. 2013**	**31. 12. 2012**	**30. 6. 2013**	**31. 12. 2012**
Sredstva skupaj	**1.175.890**	**1.116.425**	**92.613**	**90.417**	**409.911**	**348.820**	**10.381**	**10.623**	**1.688.795**	**1.566.285**
Obveznosti skupaj	**250.031**	**237.212**	**23.357**	**20.264**	**78.744**	**61.221**	**17.162**	**15.373**	**369.294**	**334.070**

Pojasnila k računovodskim izkazom družbe Krka, d. d., Novo mesto

Stroški po naravnih vrstah 467.833 tisoč EUR

v tisoč EUR	1–6/2013	1–6/2012	Indeks
Stroški blaga in materiala	178.966	142.660	125
Stroški storitev	162.357	143.502	113
Stroški dela	90.524	86.448	105
Amortizacija	35.756	34.251	104
Odpisi in popravki vrednosti zalog	2.670	2.361	113
Slabitve in odpisi terjatev	332	1.205	28
Drugi poslovni odhodki	10.704	13.292	81
Stroški skupaj	**481.309**	**423.719**	**114**
Sprememba vrednosti zalog	–13.476	–2.698	499
Skupaj	**467.833**	**421.021**	**111**

Stroški dela 90.524 tisoč EUR

v tisoč EUR	1–6/2013	1–6/2012	Indeks
Stroški bruto plač in nadomestil	70.443	67.276	105
Stroški prispevkov socialnih zavarovanj	4.295	4.090	105
Stroški prispevkov pokojninskih zavarovanj	7.584	7.149	106
Odpravnine in jubilejne nagrade	1.534	1.620	95
Drugi stroški dela	6.668	6.313	106
Stroški dela skupaj	**90.524**	**86.448**	**105**

Drugi poslovni odhodki 10.704 tisoč EUR

v tisoč EUR	1–6/2013	1–6/2012	Indeks
Dotacije in pomoči za humanitarne in druge namene	596	859	69
Izdatki za varstvo okolja	1.181	1.117	106
Druge dajatve	6.639	9.739	68
Izguba pri prodaji in odpisi nepremičnin, naprav in opreme ter neopredmetenih sredstev	1.267	236	537
Ostali poslovni odhodki	1.021	1.341	76
Drugi poslovni odhodki skupaj	**10.704**	**13.292**	**81**

Med druge dajatve so vključene dajatve (claw-back ipd.), ki so se v zadnjih obdobjih pojavile na več trgih, na katerih posluje Krka.

Finančni prihodki in odhodki

v tisoč EUR	1–6/2013	1–6/2012	Indeks
Neto tečajne razlike	0	236	0
Prihodki od obresti	1.661	892	186
Sprememba poštene vrednosti finančnih naložb skozi poslovni izid	36	26	138
Prihodki iz izvedenih finančnih inštrumentov	0	102	0
– prilivi	0	102	0
Prihodki iz dividend in drugih deležev v dobičku	4	1.001	0
Finančni prihodki skupaj	**1.701**	**2.257**	**75**
Neto tečajne razlike	–15.566	0	
Odhodki za obresti	–907	–1.405	65
Sprememba poštene vrednosti finančnih naložb skozi poslovni izid	0	–3	0
Odhodki iz izvedenih finančnih inštrumentov	0	–4.987	0
– odlivi	0	–4.987	0
Drugi odhodki	–79	–18	439
Finančni odhodki skupaj	**–16.552**	**–6.413**	**258**
Neto finančni izid	**–14.851**	**–4.156**	**357**

Davek iz dobička 13.317 tisoč EUR

Odmerjeni davek iz dobička znaša 12.226 tisoč EUR, kar predstavlja 11,5 % dobička pred davkom. Z upoštevanjem odloženega davka v vrednosti 1.091 tisoč EUR znaša davek kot odhodek v izkazu poslovnega izida 13.317 tisoč EUR. Efektivna davčna stopnja, ki znaša 12,5 %, je za 2,0 odstotni točki manjša kot v enakem obdobju lanskega leta.

Nepremičnine, naprave in oprema 527.774 tisoč EUR

v tisoč EUR	30. 6. 2013	31. 12. 2012	Indeks
Zemljišča	19.326	19.020	102
Zgradbe	212.647	218.714	97
Oprema	233.198	235.022	99
Nepremičnine, naprave in oprema v pridobivanju	62.603	46.463	135
Nepremičnine, naprave in oprema skupaj	**527.774**	**519.219**	**102**

Vrednost nepremičnin, naprav in opreme predstavlja dobrih 31 % bilančne vsote družbe. Krkine večje naložbe so opisane v poslovnem delu poročila v poglavju Vlaganja in naložbe.

Neopredmetena sredstva 29.078 tisoč EUR

v tisoč EUR	30. 6. 2013	31. 12. 2012	Indeks
Premoženjske pravice	23.667	25.671	92
Neopredmetena sredstva v pridobivanju	5.411	4.237	128
Neopredmetena sredstva skupaj	**29.078**	**29.908**	**97**

Neopredmetena sredstva vključujejo programsko opremo in registracijsko dokumentacijo za nova zdravila.

Dana posojila 169.379 tisoč EUR

v tisoč EUR	30. 6. 2013	31. 12. 2012	Indeks
Nekratkoročno dana posojila	**32.659**	**32.837**	**99**
– posojila, dana odvisnim družbam	26.969	27.744	97
– posojila, dana drugim	5.690	5.093	112
Kratkoročno dana posojila	**136.720**	**65.305**	**209**
– del nekratkoročnega posojila, ki zapade v prihodnjem letu	818	1.307	63
– posojila, dana odvisnim družbam	57.044	53.550	107
– posojila, dana drugim	78.126	10.043	778
– kratkoročne terjatve za obresti	732	405	181
Dana posojila skupaj	**169.379**	**98.142**	**173**

Nekratkoročno dana posojila predstavljajo 19 % vseh danih posojil.

Med nekratkoročno danimi posojili drugim so posojila, ki jih družba v skladu z internimi akti daje svojim zaposlenim, namenjena pa so predvsem nakupom oziroma obnovam stanovanj.

Med kratkoročna posojila, dana drugim, so uvrščeni tudi depoziti na bankah z ročnostjo nad 30 dni v višini 78.000 tisoč EUR.

Finančne naložbe 5.588 tisoč EUR

v tisoč EUR	30. 6. 2013	31. 12. 2012	Indeks
Nekratkoročne finančne naložbe	**4.873**	**4.891**	**100**
– finančna sredstva, na razpolago za prodajo	4.873	4.891	100
Kratkoročne finančne naložbe	**715**	**679**	**105**
– delnice in deleži za trgovanje	112	103	109
– druge kratkoročne finančne naložbe	603	576	105
Finančne naložbe skupaj	**5.588**	**5.570**	**100**

Med finančnimi sredstvi, na razpolago za prodajo, je za 628 tisoč EUR delnic in deležev v Sloveniji in za 4.245 tisoč EUR delnic in deležev v tujini.

Druge kratkoročne finančne naložbe sestavljajo točke slovenskih vzajemnih skladov v vrednosti 320 tisoč EUR in sredstva v upravljanju v vrednosti 283 tisoč EUR.

Zaloge 196.847 tisoč EUR

v tisoč EUR	30. 6. 2013	31. 12. 2012	Indeks
Material	82.234	88.138	93
Nedokončana proizvodnja	55.800	45.085	124
Končni izdelki	51.239	50.650	101
Trgovsko blago	6.132	6.399	96
Predujmi za zaloge	1.442	283	510
Zaloge skupaj	**196.847**	**190.555**	**103**

Terjatve do kupcev in druge terjatve 451.750 tisoč EUR

v tisoč EUR	30. 6. 2013	31. 12. 2012	Indeks
Kratkoročne terjatve do odvisnih družb	255.392	226.858	113
Kratkoročne terjatve do kupcev zunaj skupine	180.944	185.998	97
Kratkoročne terjatve iz naslova dividend odvisnih družb	0	1.008	
Kratkoročne terjatve do drugih	15.414	19.071	81
Terjatve skupaj	**451.750**	**432.935**	**104**

Denar in denarni ustrezniki 10.246 tisoč EUR

v tisoč EUR	30. 6. 2013	31. 12. 2012	Indeks
Gotovina v blagajni in prejeti čeki	4	7	57
Denarna sredstva v banki	10.242	13.362	77
Denar in denarni ustrezniki skupaj	**10.246**	**13.369**	**77**

Kapital 1.319.501 tisoč EUR

v tisoč EUR	30. 6. 2013	31. 12. 2012	Indeks
Osnovni kapital	59.126	59.126	100
Lastne delnice	–61.592	–55.656	111
Rezerve:	209.757	203.816	103
– kapitalske rezerve	101.503	101.503	100
– rezerve za lastne delnice	61.592	55.656	111
– zakonske rezerve	14.990	14.990	100
– statutarne rezerve	30.000	30.000	100
– rezerva za pošteno vrednost	1.672	1.667	100
Zadržani dobički	1.112.210	1.024.929	109
Kapital skupaj	**1.319.501**	**1.232.215**	**107**

Prejeta posojila 82.020 tisoč EUR

v tisoč EUR	30. 6. 2013	31. 12. 2012	Indeks
Nekratkoročna posojila	**14.450**	**13.700**	**105**
– posojila, prejeta pri odvisnih družbah	1.550	800	194
– posojila, prejeta pri domačih bankah	12.900	12.900	100
Kratkoročna posojila	**67.570**	**58.917**	**115**
– del nekratkoročnega posojila, ki zapade v prihodnjem letu	6.300	12.600	50
– posojila, prejeta pri odvisnih družbah	60.632	45.463	133
– posojila, prejeta od podjetij	331	375	88
– kratkoročne obveznosti za obresti	307	479	64
Posojila skupaj	**82.020**	**72.617**	**113**

Rezervacije 96.491 tisoč EUR

v tisoč EUR	30. 6. 2013	31. 12. 2012	Indeks
Rezervacije za odpravnine in jubilejne nagrade	47.491	47.491	100
Rezervacije za tožbe	49.000	49.000	100
Rezervacije skupaj	**96.491**	**96.491**	**100**

Odloženi prihodki 2.381 tisoč EUR

v tisoč EUR	30. 6. 2013	31. 12. 2012	Indeks
Sredstva, prejeta iz proračuna za proizvodni obrat Beta v Šentjerneju	15	37	41
Sredstva, prejeta iz evropskega sklada za regionalni razvoj	15	17	88
Sredstva, prejeta iz evropskega sklada – razvoj novih tehnologij (projekt FBD)	682	731	93
Brezplačno pridobljene nepremičnine, naprave in oprema	560	565	99
Emisijski kuponi	0	22	0
Drugi odloženi prihodki	1.109	1.380	80
Odloženi prihodki skupaj	**2.381**	**2.752**	**87**

Projekt FBD sofinancira Evropska unija, in sicer iz Evropskega sklada za regionalni razvoj. Izvaja se v okviru Operativnega programa krepitve regionalnih razvojnih potencialov za obdobje 2007–2013, 1. razvojne prioritete: Konkurenčnost podjetij in raziskovalna odličnost; prednostne usmeritve 1.1.: Izboljšanje konkurenčnih sposobnosti podjetij in raziskovalna odličnost.

Poslovne obveznosti 143.424 tisoč EUR

v tisoč EUR	30. 6. 2013	31. 12. 2012	Indeks
Obveznosti do odvisnih družb	49.904	41.571	120
Obveznosti do dobaviteljev v državi	40.728	32.479	125
Obveznosti do dobaviteljev v tujini	50.461	42.710	118
Obveznosti na podlagi predujmov	2.331	1.736	134
Poslovne obveznosti skupaj	**143.424**	**118.496**	**121**

Druge kratkoročne obveznosti 40.316 tisoč EUR

v tisoč EUR	30. 6. 2013	31. 12. 2012	Indeks
Vračunani pogodbeni popusti na prodane izdelke drugim kupcem	12.373	12.373	100
Obveznosti iz naslova nevplačanega kapitala odvisnih družb	258	258	100
Obveznosti do delavcev – bruto plače, drugi prejemki in dajatve	22.720	25.612	89
Drugo	4.965	5.104	97
Druge kratkoročne obveznosti skupaj	**40.316**	**43.347**	**93**

Pogojne obveznosti 25.875 tisoč EUR

v tisoč EUR	30. 6. 2013	31. 12. 2012	Indeks
Dane garancije	25.255	19.273	131
Drugo	620	620	100
Pogojne obveznosti skupaj	**25.875**	**19.893**	**130**

IZJAVA O ODGOVORNOSTI UPRAVE

Uprava družbe Krka, d. d., Novo mesto izjavlja, da so zgoščeni računovodski izkazi družbe Krka in zgoščeni konsolidirani računovodski izkazi skupine Krka za obdobje, ki se je končalo 30. junija 2013, pripravljeni tako, da dajejo resničen in pošten prikaz premoženjskega stanja in poslovnih izidov družbe Krka in skupine Krka. Pri pripravi zgoščenih izkazov za obdobje januar–junij 2013 so bile upoštevane enake računovodske usmeritve kot pri pripravi letnih računovodskih izkazov družbe Krka in skupine Krka za leto 2012.

Zgoščeni medletni izkazi za obdobje, ki se je končalo 30. junija 2013, so pripravljeni v skladu z MRS 34, Medletno računovodsko poročanje, in jih je treba brati v povezavi z letnimi računovodskimi izkazi, pripravljenimi za poslovno leto, ki se je končalo 31. decembra 2012.

Uprava je odgovorna za izvajanje ukrepov, s katerimi zagotavlja ohranjanje vrednosti premoženja družbe Krka in skupine Krka, ter za preprečevanje in odkrivanje prevar in drugih nepravilnosti.

Uprava tudi izjavlja, da so povezane osebe v skupini Krka med seboj poslovale na osnovi sklenjenih kupoprodajnih pogodb, pri čemer so bile uporabljene tržne cene izdelkov in storitev.

Novo mesto, 17. julij 2013

Jože Colarič
predsednik uprave in generalni direktor

dr. Aleš Rotar
član uprave

Z. Bajc

Zvezdana Bajc
članica uprave

dr. Vinko Zupančič
član uprave

Danica Novak Malnar
delavska direktorica – članica uprave